


Gemeinde Deinstedt



Haushaltssatzung und Haushaltsplan 2016

Inhaltsübersicht

Haushaltssatzung	3
Vorbericht	7
Ergebnishaushalt und Finanzhaushalt mit Übersichten	27
Übersicht über die Produktgruppen	33
Teilhaushalt 1 – Allgemeiner Haushalt	37
Teilhaushalt 2 – Allgemeine Finanzwirtschaft	139
Stellenplan	151
Investitionsprogramm	153
Übersicht über die Verpflichtungsermächtigungen	159
Übersicht über den voraussichtlichen Stand der Schulden	161
Letzte Bilanz	165
Beteiligungsbericht	169
Übersicht über die Budgets und Haushaltsvermerke	171
Übersicht über automatische Deckungskreise	173

Haushaltssatzung

Haushaltssatzung

der Gemeinde Deinstedt für das Haushaltsjahr 2016

Aufgrund des § 112 des Niedersächsisches Kommunalverfassungsgesetzes hat der Rat der Gemeinde Deinstedt in der Sitzung am folgende Haushaltssatzung beschlossen:

§ 1

Der Haushaltsplan für das Haushaltsjahr 2016 wird

1. im **Ergebnishaushalt**

mit dem jeweiligen Gesamtbetrag

1.1 der ordentlichen Erträge auf	548.900 €
1.2 der ordentlichen Aufwendungen auf	575.200 €
1.3 der außerordentlichen Erträge auf	0 €
1.4 der außerordentlichen Aufwendungen auf	0 €

2. im **Finanzhaushalt**

mit dem jeweiligen Gesamtbetrag

2.1 der Einzahlungen aus laufender Verwaltungstätigkeit auf	520.200 €
2.2 der Auszahlungen aus laufender Verwaltungstätigkeit auf	508.400 €
2.3 der Einzahlungen für Investitionstätigkeit auf	242.500 €
2.4 der Auszahlungen für Investitionstätigkeit auf	470.300 €
2.5 der Einzahlungen für Finanzierungstätigkeit auf	0 €
2.6 der Auszahlungen für Finanzierungstätigkeit auf	11.600 €

festgesetzt.

Nachrichtlich: Gesamtbetrag

- der Einzahlungen des Finanzhaushaltes	762.700 €
- der Auszahlungen des Finanzhaushaltes	990.300 €

§ 2

Kredite für Investitionen und Investitionsförderungsmaßnahmen werden nicht veranschlagt.

§ 3

Verpflichtungsermächtigungen werden nicht veranschlagt.

§ 4

Der Höchstbetrag, bis zu dem im Haushaltsjahr 2016 Liquiditätskredite zur rechtzeitigen Leistung von Auszahlungen in Anspruch genommen werden dürfen, wird auf 60.000,00 € festgesetzt.

§ 5

Die Steuersätze (Hebesätze) für die Realsteuern werden für das Haushaltsjahr 2016 wie folgt festgesetzt:

1. Grundsteuer

1.1 für die land- und forstwirtschaftlichen Betriebe (Grundsteuer A)

410 v. H.

1.2 für die Grundstücke (Grundsteuer B)

360 v. H.

2. Gewerbesteuer

370 v. H.

Deinstedt,

Schröder
Bürgermeister

Vorbericht



SAMTGEMEINDE SELSINGEN

Gemeinde	Einwohner 30.06.2014	Fläche in km ²	Einwohner je km ²
Anderlingen	878	35,67	25
Deinstedt	650	20,20	32
Farven	642	25,44	25
Ostereistedt	921	28,50	32
Rhade	1.098	24,44	45
Sandbostel	831	31,54	26
Seedorf	983	18,69	53
Selsingen	3.537	41,86	85
Samtgemeinde	9.540	226,34	42

Einwohnerzahlen der Samtgemeinde und ihrer Mitgliedsgemeinden

Gemeinde	17.05.39	13.09.50	06.06.60	30.06.70	30.06.80	30.06.90	30.06.00	30.06.08	30.06.09	30.06.10	09.05.11	30.06.12	30.06.13	30.06.14
Anderlingen	842	1.233	1.020	989	919	865	929	910	911	906	896	892	890	878
Deinstedt	519	900	684	682	622	659	692	693	688	690	669	658	653	650
Farven	532	930	755	743	698	685	711	715	705	698	670	648	637	642
Ostereistedt	708	1.077	895	925	907	926	963	944	939	955	935	913	910	921
Rhade	750	1.361	1.010	1.027	951	1.012	1.137	1.162	1.186	1.187	1.136	1.116	1.110	1.098
Sandbostel	531	573	855	752	820	717	769	831	840	841	814	806	815	831
Seedorf	383	1.188	1.025	533	478	572	643	723	782	825	1.038	1.018	978	983
Selsingen	1.809	2.905	2.277	2.435	2.585	2.780	3.260	3.424	3437	3.427	3.522	3.507	3.520	3.537
Samtgemeinde														
Selsingen	6.074	10.167	8.521	8.086	7.980	8.216	9.104	9.402	9.488	9.529	9.680	9.558	9.513	9.540
Vergleichszahlen														
Stadt Bremervörde						17.978	19.184	19.023	18.874	18.793	18.767	18.580	18.657	18.667
Stadt Rotenburg						18.985	21.596	22.036	21.924	21.790	21.071	21.052	21.020	20.979
Stadt Visselhövede						10.255	10.836	10.464	10.386	10.271	10.159	10.047	9.979	9.915
Gem. Gnarrenburg						8.482	9.331	9.457	9.345	9.327	9.309	9.219	9.145	9.128
Gem. Scheeßel						10.406	12.456	12.939	12.914	12.803	13.053	12.989	13.019	12.934
SG Bothel						6.884	8.272	8.707	8.661	8.592	8.294	8.226	8.170	8.165
SG Fintel						5.908	7.219	7.524	7.467	7.484	7.356	7.294	7.319	7.332
SG Geestequelle						6.077	6.709	6.663	6.584	6.545	6.468	6.429	6.431	6.410
SG Sittensen						8.927	10.628	10.968	10.951	10.966	10.922	10.884	10.826	10.863
SG Sottrum						10.673	13.555	14.395	14.356	14.341	14.300	14.250	14.258	14.312
SG Tarmstedt						9.037	10.686	10.814	10.852	10.826	10.829	10.729	10.670	10.687
SG Zeven						18.659	21.038	22.512	22.598	22.700	22.503	22.567	22.555	22.631

Allgemeines

Die rechtliche Grundlage für das „Neue Kommunale Rechnungswesen“ wurde mit den geänderten Vorschriften der Niedersächsischen Gemeindeordnung (NGO) und der Gemeindehaushalts- und -kassenverordnung (GemHKVO) geschaffen. Das Anliegen des NKR ist die periodengerechte Darstellung des Ressourcenverbrauchs der öffentlichen Güter und Dienstleistungen, um unter anderem eine transparente und generationengerechte Verwendung der öffentlichen Mittel zu unterstützen. Ein weiterer Schwerpunkt ist die Abkehr von der „inputorientierten“ Steuerung der Mittelverwendung in der Kameralistik zu einer „outputorientierten“ Steuerung. Dementsprechend sind die Leistungen der Verwaltung als Produkte anzugeben, auf deren Basis geplant und abgerechnet wird. Mehrere Produkte sind zu Teilhaushalten zusammengefasst.

Die wesentlichen Bestandteile des „Neuen kommunalen Rechnungswesens“ sind die Ergebnisrechnung, die Finanzrechnung und die Bilanz. Die Verknüpfungen zwischen diesen Rechenwerken werden im folgenden Schaubild dargestellt.

Drei-Komponenten-Modell des neuen kommunalen Rechnungswesens:



Die Ergebnisrechnung und die Finanzrechnung werden über einen Ergebnishaushalt und einen Finanzhaushalt geplant. Die Bilanz wird als stichtagsbezogenes Rechenwerk nicht geplant. Die Planung erfolgt auf der Grundlage der Teilhaushalte mit jeweils einem Teilergebnis- und Teilfinanzhaushalt, die zu einem Gesamthaushalt mit Gesamtergebnis- und Gesamtfinanzplan zusammengefasst werden.

Ergebnishaushalt/Ergebnisrechnung:

In der Ergebnisrechnung - die in etwa der Gewinn- und Verlustrechnung in der kaufmännischen Buchhaltung entspricht - bzw. im Ergebnishaushalt werden das Ressourcenaufkommen und der Ressourcenverbrauch über die Erfassung von Aufwendungen und Erträgen dargestellt. Auch der unverändert erforderliche Haushaltsausgleich wird nach den Planansätzen allein des Ergebnishaushaltes beurteilt. Der Ergebnishaushalt und die Ergebnisrechnung kann als das Kernstück des neuen kommunalen Rechnungswesens bezeichnet werden.

Im Vergleich zur bisherigen Planung und Rechnung sind folgende zahlungsunwirksame Erträge und Aufwendungen hinzugekommen:

- Bilanzielle Abschreibungen als Aufwand in allen Produkten (bisher nur kalkulatorische Abschreibungen bei den kostenrechnenden Einrichtungen).
- Erträge aus der Auflösung von Sonderposten (Verteilung von Zuweisungen, Beiträgen u. ä. auf die Nutzungsdauer).
- Bildung von Rückstellungen für zukünftige Zahlungsverpflichtungen die im Haushaltsjahr begründet sind (Pensionsrückstellungen aktive Beamte, Rückstellungen für Altersteilzeit, Überstunden und Resturlaub, Rückstellungen für unterlassene Instandsetzung, ...).
- Erträge aus der Auflösung von Rückstellungen wenn Zahlungsverpflichtung aus Vorjahren eintritt (für Pensionen der passiven Beamten, Durchführung der unterlassenen Instandsetzung)

Im Vergleich zur bisherigen Planung und Rechnung sind folgende zahlungsunwirksame Einnahmen und Ausgaben weggefallen:

- Einnahmen aus der kalkulatorischen Verzinsung des Anlagevermögens (bei kostenrechnenden Einrichtungen)
- Ausgaben für kalkulatorische Abschreibungen (bei kostenrechnenden Einrichtungen).

Zu beachten sind auch die Rechnungsabgrenzungsposten:

- Aktive Rechnungsabgrenzung wenn Auszahlung im lfd. Jahr und Aufwand im Folgejahr.
- Passive Rechnungsabgrenzung wenn Einzahlung im lfd. Jahr und Ertrag im Folgejahr.

Finanzhaushalt/Finanzrechnung:

Der Finanzhaushalt bzw. die Finanzrechnung erfasst alle Einzahlungen und Auszahlungen und gibt Auskunft über die Entwicklung der Liquidität. Der Finanzhaushalt entspricht hinsichtlich der erfassten Ein- und Auszahlungen in etwa der Kameralistik. Es werden Ein- und Auszahlungen für laufende Verwaltungstätigkeiten, für Investitionen und aus Finanzierungstätigkeit dargestellt. Die Investitionen werden einzeln dargestellt, auf eine Zusammenfassung von Kleininvestitionen wird verzichtet. Der Finanzhaushalt ist darüber hinaus Grundlage der an das Land zu meldenden Daten für die Finanzstatistik.

Bilanz:

Die Bilanz gibt stichtagsbezogen das Vermögen, die Schulden und als Saldo das Eigenkapital in der sogenannten Nettoposition an. Die Aktivseite der Bilanz wird gegliedert in immaterielles Vermögen, Sachvermögen, Finanzvermögen und liquide Mittel. Das Vermögen wird grundsätzlich mit den Anschaffungs- und Herstellungskosten bewertet. Die Passivseite wird gegliedert in die Nettoposition, Schulden und Rückstellungen. Die Nettoposition ist eine Sammelposition für das Reinvermögen, Rücklagen, Sonderposten und die vorgetragenen Ergebnisse der Vorjahre. Während die Rücklagen und die Schulden auch bisher in der kameralistischen Haushaltsplanung und dem kameralistischen Abschluss anzugeben waren, ist die Darstellung des Vermögens, der Rückstellungen und Sonderposten eine der wesentlichen Änderungen der Doppik. Diese Darstellung ermöglicht erstmals eine umfassende Beurteilung der finanziellen und wirtschaftlichen Gesamtlage.

Struktur des Produkthaushaltes

Es werden der Gesamtergebnishaushalt und der Gesamtfinanzhaushalt abgebildet. Diese ergeben sich aus den einzelnen Teilergebnishaushalten bzw. Teilfinanzhaushalten, die nach organisatorischen (Ämter) Gegebenheiten gebildet wurden und die Grundlage von Budgets sind. In den Teilhaushalten werden die Produkte sowie die entsprechenden Investitionen sowie die jeweiligen Ein- und Auszahlungen für die Investitionstätigkeit dargestellt. Innerhalb der Teilhaushalte ergibt sich folgende Struktur:

a) Darstellung der Teilhaushalte

Zu jedem Produkt eines Teilhaushaltes werden zunächst Produktnummer, Produktbezeichnung, Produktbeschreibung und Auftragsgrundlagen sowie Produktverantwortliche angegeben. Weiterhin werden Produktziele sowie Maßnahmen zur Zielerreichung je Produkt dargestellt. Anschließend wird der Ergebnishaushalt auf Produktebene dargestellt. Der Produktergebnishaushalt setzt sich zusammen aus dem ordentlichen Ergebnis, dem außerordentlichen Ergebnis und (später) den internen Leistungsbeziehungen.

b) Ausgeblendete Produkte

Nach § 4 Abs. 7 GemHKVO besteht die Möglichkeit, auf die Darstellung unbedeutender Produkte zu verzichten. Hiervon wurde kein Gebrauch gemacht, es werden alle Produkte vollständig ausgewiesen.

Haushaltslage 2016

Der **Ergebnishaushalt** weist bei Erträgen von 548.900,00 € und Aufwendungen von 575.200,00 € im ordentlichen Ergebnis einen Fehlbetrag von 26.300,00 € aus. Im außerordentlichen Ergebnis wird ein Überschuss von 0,00 € ausgewiesen. Der Haushalt soll in jedem Jahr ausgeglichen sein. Dies gilt auch als erfüllt, wenn ein voraussichtlicher Fehlbetrag durch Mittel der Überschussrücklagen oder nach der mittelfristigen Ergebnis- und Finanzplanung im zweiten dem Haushaltsjahr folgenden Jahr ausgeglichen werden kann.

Auf den Überschussrücklagen wird Ende 2015 voraussichtlich ein Bestand von rd. 258.000,00 € vorhanden sein. Dieser Bestand kann auf den Fehlbetrag 2016 angerechnet werden. Der Fehlbetrag 2016 ist begründet mit noch hohen Umlagen auf Steuererträge 2014/2015. Aufgrund von Steuerrückzahlungen Ende 2015 werden die Umlagen erst 2017 sinken. Ab 2017 werden Mittel den Überschussrücklagen zugeführt.

Der **Finanzhaushalt** weist bei Einzahlungen von 762.700,00 € und Auszahlungen von 990.300,00 € einen Bedarf an Finanzmitteln von 227.600,00 € aus. Hierfür stehen am Anfang des Haushaltsjahres Zahlungsmittel von 237.600,00 € zur Verfügung. Am Ende des Haushaltsjahres werden die Zahlungsmittel voraussichtlich 10.000,00 € betragen, die für die Tilgung eines Zwischenkredites in 2017 vorgemerkt sind.

Der Saldo der Einzahlungen und Auszahlungen aus laufender Verwaltungstätigkeit beträgt 11.800,00 €. Mit einem Finanzierungsüberschuss aus laufender Verwaltungstätigkeit soll im Regelfall die ordentliche Tilgung finanziert werden. Die ordentliche Tilgung beträgt 11.600,00 €. Ab 2017 werden die Finanzierungsüberschüsse deutlicher über der Tilgung liegen.

Haushaltssatzungen in den letzten 5 Jahren

Haushaltsplan einschl. Nachtragspläne	2012 €	2013 €	2014 €	2015 €	2016 €
Ergebnishaushalt					
ordentliche Erträge	416.100	478.000	515.300	548.700	548.900
ordentliche Aufwendungen	443.100	485.300	664.600	551.800	575.200
außerordentl. Erträge	0	0	0	0	0
außerordentl. Aufwendungen	0	0	0	0	0
Finanzhaushalt					
Einzahlungen	791.900	613.400	497.400	525.000	762.700
Auszahlungen	895.800	758.700	654.200	602.300	990.300

Das Volumen des Ergebnishaushaltes (Aufwendungen) erhöht sich gegenüber dem Vorjahr um 200,00 € (0,0 %).

Vom Volumen des Finanzhaushaltes (Auszahlungen) entfallen 470.300,00 € auf Investitionen und Investitionsförderungsmaßnahmen.

Allgemeine Finanzwirtschaft

Die Steuereinnahmen/-erträge und Umlageausgaben/-aufwendungen des Produktes 611200 haben sich in den letzten 10 Jahren wie folgt entwickelt:

Steuerarten	Aufkommen lt. Jahresrechnung										Aufkommen lt. Haushaltsplan	
	2007 €	2008 €	2009 €	2010 €	2011 €	2012 €	2013 €	2014 €	2015 €	2016 €		
Grundsteuer A	36.252	36.079	39.759	36.390	36.651	36.539	37.216	53.130	42.000	42.000		
Grundsteuer B	51.640	54.509	52.988	50.792	58.495	58.001	60.270	59.991	60.000	60.000		
Gewerbesteuer	80.415	11.611	116.799	135.819	165.857	179.290	383.596	151.850	162.000	137.000		
Gem. Anteil a. d. Einkommensteuer	138.673	159.497	131.598	126.354	134.999	154.709	165.016	177.189	202.900	217.600		
Gem. Anteil a. d. Umsatzsteuer	1.744	1.803	2.252	2.287	2.426	3.509	3.554	3.627	6.200	7.500		
Zuw. v. d. Samtgem.	6.026	5.174	5.944	6.831	8.408	7.874	8.495	12.433	10.000	13.500		
Sonst. Gem. Steuer	2.097	2.101	2.021	1.898	2.047	1.900	2.130	2.196	2.000	2.000		
Verzinsung von Steuernachforderungen	732	343	2.185	12	167	245	2.141	3.597	1.000	1.000		
Insgesamt	317.579	272.117	353.546	360.383	409.050	442.067	662.418	464.013	486.100	480.600		
Aufwandsarten	Aufkommen lt. Jahresrechnung										Aufkommen lt. Haushaltsplan	
	2007 €	2008 €	2009 €	2010 €	2011 €	2012 €	2013 €	2014 €	2015 €	2016 €		
Gewerbest. Umlage	18.542	6.308	13.319	26.132	33.338	30.951	74.016	28.314	30.300	24.900		
Kreisumlage	108.464	128.428	118.876	120.207	150.756	157.488	166.504	243.812	192.700	206.500		
Samtgem. Umlage	81.354	100.026	96.291	95.806	117.418	127.566	137.621	201.409	159.200	168.100		
Verzinsung von Steuererstattungen	177	24	596	276	63	108	39	210	1.000	1.000		
Insgesamt	208.537	234.786	229.082	242.421	301.575	316.113	378.180	473.745	383.200	400.500		
Überschuss	109.042	37.331	124.464	117.962	107.475	125.954	284.238	-9.732	102.900	80.100		

Grundsteuer A - für Land- und forstwirtschaftliche Betriebe

Der Hebesatz der Grundsteuer A beträgt 410 %. Bei dieser Steuerart sind selten Veränderungen festzustellen. Die Erhöhung im Haushaltsjahr ist aber dauerhaft.

Grundsteuer B - für sonstige Grundstücke

Der Hebesatz der Grundsteuer B beträgt 360 %. Grundsteuer B ist zu zahlen für alle nicht land- und forstwirtschaftlich genutzte Grundstücke, also insbesondere Grundstücke, die zu Wohn- oder gewerblichen Zwecken genutzt werden. Die Einnahmen haben sich in den letzten Jahren leicht erhöht.

Gewerbsteuer

Der Hebesatz der Gewerbsteuer beträgt 370 %. Die Einnahmeerwartungen wurden nach dem Ergebnis des Vorjahres und den festgesetzten Vorauszahlungen geschätzt. Die Einnahmeentwicklung dieser Steuer ist stark schwankend.

Gemeindeanteil an der Einkommensteuer

Die tatsächlichen Einnahmen im Vorjahr betrugen 209.000,00 €, dies waren 6.100,00 € mehr als eingeplant. Für das Haushaltsjahr ist eine allgem. Steigerung von 4,0 % eingeplant.

Gemeindeanteil an der Umsatzsteuer

Die Einnahmeerwartungen wurden nach dem Ergebnis des Vorjahres, zuzüglich allgem. Steigerung von 3,0 % geschätzt.

Sonstige Gemeindesteuern

Für die Hundesteuer sind 2.000,00 € veranschlagt.

Zuweisung der Samtgemeinde

Die Samtgemeinde Selsingen ist nach § 72 NGO zuständig für Sportstätten, die mehreren Mitgliedsgemeinden dienen. Dies ist bei der Sporthalle im Sick in Selsingen der Fall. Die übrigen Sportstätten liegen in der Zuständigkeit der Mitgliedsgemeinden bzw. der örtlichen Vereine (örtliche Gemeinschaft). Für die Turnhallen in Ostereistedt, Rhade und Alte Turnhalle in Selsingen hat die Samtgemeinde bis 2002 Kosten übernommen, für die sie nicht zuständig ist. Um diese Vorteile auszugleichen, wird ab 2003 im Wege eines Finanzausgleichs die Gleichheit unter den Gemeinden wieder hergestellt. Den Gemeinden wird eine Ausgleichszahlung gewährt, die prozentual anteilig nach der Steuerkraftmesszahl berechnet wird.

Gewerbesteuerumlage

Von den Gewerbesteuereinnahmen sind 18,65 % (Vorjahr 18,65 %) als Gewerbsteuerumlage an das Land abzuführen, das sind 24.900,00 €.

Kreisumlage

Die Kreisumlage steigt von 192.700,00 € auf 206.500,00 €. Dies ist auf die gestiegene Steuerkraftmesszahl zurückzuführen. Die Kreisumlage ist mit 49,75 % (Vorjahr 49,75 %) der Steuerkraftmesszahl veranschlagt. Für 2017 ff. wurde der Umlagesatz von 49,75 % angesetzt.

Samtgemeindeumlage

Die Samtgemeindeumlage steigt von 159.200,00 € auf 168.100,00 € an. Dies ist auf die gestiegene Steuerkraftmesszahl zurückzuführen. Die Samtgemeindeumlage beträgt 40,5 % der Steuerkraftmesszahl. Sollten die Fehlbeträge bei der Samtgemeinde in den nächsten Jahren ansteigen bzw. die liquiden Mittel nicht mehr ausreichend sein, ist mit einer Umlageerhöhung zu rechnen. Für 2017 ff. wurde der Umlagesatz von 40,5 % angesetzt.

Anmerkungen zum Finanzhaushalt

Der Finanzhaushalt enthält

- alle Einzahlungen und Auszahlungen der lfd. Verwaltungstätigkeit (= alle zahlungswirksamen Erträge und Aufwendungen aus dem Ergebnishaushalt)
- alle Einzahlungen und Auszahlungen für die Investitionstätigkeit (= eigene Investitionen und Investitionsförderungsmaßnahmen)
- alle Einzahlungen und Auszahlungen für die Finanzierungstätigkeit (Kreditaufnahmen, Tilgung)

Die Investitionen und Investitionsförderungsmaßnahmen sind bei den jeweiligen Produkten extra ausgewiesen. Im Investitionsprogramm ist eine Zusammenfassung in Reihenfolge der Produktnummern (ohne Beachtung der Teilhaushalte) aufgeführt.

Wesentliche Abweichungen des Haushaltsplanes von der mittelfristigen Ergebnis- und Finanzplanung des Vorjahres

Als wesentliche Abweichung der Haushaltsansätze des Ergebnis- und Finanzhaushaltes von der mittelfristigen Ergebnis- und Finanzplanung des Vorjahres gemäß § 6 Nr. 3 GemHKVO wird eine Abweichung von über 2,0 % gemessen an dem Betrag der Gesamtaufwendungen bzw. von über 2,0 % gemessen an dem Betrag der Gesamtauszahlungen für laufende Verwaltungstätigkeit angegeben.

a) Wesentliche Abweichungen von der mittelfristigen Ergebnisplanung:

	mittelfristige Ergebnisplanung aus 2015 für 2016 €	Ansatz 2016 €	Abweichungen (mehr/ - weniger) €
Ordentliche Erträge			
1. Steuern und ähnliche Abgaben	478.400	466.100	-12.300
2. Zuwendungen und allgemeine Umlagen	12.000	18.500	6.500
3. Auflösungserträge aus Sonderposten	24.300	28.700	4.400
4. sonstige Transfererträge	0	0	0
5. öffentlich-rechtliche Entgelte	0	0	0
6. privatrechtliche Entgelte	11.900	11.300	-600
7. Kostenerstattungen und Kostenumlagen	100	100	0
8. Zinsen und ähnliche Finanzerträge	1.600	1.500	-100
9. aktivierte Eigenleistungen	0	0	0
10. Bestandsveränderungen	0	0	0
11. sonstige ordentliche Erträge	23.900	22.700	-1.200
12. = Summe ordentliche Erträge	552.200	548.900	-3.300
Ordentliche Aufwendungen			
13. Aufwendungen für aktives Personal	3.000	3.000	0
14. Aufwendungen für Versorgung	0	0	0
15. Aufwendungen für Sach- und Dienstleistungen	50.300	68.000	17.700
16. Abschreibungen	60.400	66.800	6.400
17. Zinsen und ähnliche Aufwendungen	8.200	7.900	-300
18. Transferaufwendungen	416.400	415.000	-1.400
19. Sonstige ordentliche Aufwendungen	15.000	14.500	-500
20. Überschuss gem. § 15 Abs. 5 GemHKVO	0	0	0
21. = Summe ordentliche Aufwendungen	553.300	575.200	21.900
22. = ordentliches Ergebnis (ohne Zeile 20)	-1.100	-26.300	-25.200
23. außerordentliche Erträge	9.000	0	-9.000
24. außerordentliche Aufwendungen	0	0	0
25. Überschuss gem. § 15 Abs. 6 GemHKVO	9.000	0	-9.000
26. = Summe aus Zeile 24 + 25	9.000	0	-9.000
27. außerordentliches Ergebnis (ohne Zeile 25)	9.000	0	-9.000

Bei der Gewerbesteuer waren Ende 2015 Einbrüche zu verzeichnen, die auf 2016 fortgeschrieben wurden. Bei den Gemeindestraßen wurden neue Reparaturmaßnahmen und im Vorjahr nicht ausgeführte Maßnahmen aufgenommen, Auch wurden Nebenkosten der Dorferneuerung höher angesetzt.

b) Wesentliche Abweichungen von der mittelfristigen Finanzplanung:

	mittelfristige Finanzplanung aus 2015 für 2016 €	Ansatz 2016 €	Abweichungen (mehr/ - weniger) €
Einzahlungen aus laufender Verwaltungstätigkeit			
1. Steuern und ähnliche Abgaben	478.400	466.100	-12.300
2. Zuwendungen und allgemeine Umlagen	12.000	18.500	6.500
3. sonstige Transfereinzahlungen	0	0	0
4. öffentlich-rechtliche Entgelte	0	0	0
5. privatrechtliche Entgelte	11.900	11.300	-600
6. Kostenerstattungen und Kostenumlagen	100	100	0
7. Zinsen und ähnliche Einzahlungen	1.600	1.500	-100
Einzahlungen aus der Veräußerung geringwertiger Vermö- 8. gensgegenstände	0	0	0
9. sonstige haushaltswirksame Einzahlungen	23.900	22.700	-1.200
= Summe der Einzahlungen aus laufender Verwaltungstä- 10. tigkeit	527.900	520.200	-7.700
Auszahlungen aus laufender Verwaltungstätigkeit			
11. Auszahlungen für aktives Personal	3.000	3.000	0
12. Auszahlungen aus Versorgung	0	0	0
Auszahlungen für Sach- und Dienstleistungen und für 13. geringwertige Vermögensgegenstände	50.300	68.000	17.700
14. Zinsen und ähnliche Auszahlungen	8.200	7.900	-300
15. Transferauszahlungen	416.400	415.000	-1.400
16. Sonstige haushaltswirksame Auszahlungen	15.000	14.500	-500
= Summe der Auszahlungen aus laufender Verwaltungstä- 17. tigkeit	492.900	508.400	15.500
= Saldo aus laufender Verwaltungstätigkeit (= Zeilen 10 18. und 17)	35.000	11.800	-23.200
Einzahlungen aus Investitionstätigkeit			
19. Zuwendungen für Investitionstätigkeit	0	242.500	242.500
20. Beiträge u.ä. Entgelte für Investitionstätigkeit	10.200	0	-10.200
21. Veräußerung von Sachvermögen	31.500	0	-31.500
22. Veräußerung von Finanzvermögensanlagen	0	0	0
23. sonstige Investitionstätigkeit	0	0	0
24. = Summe der Einzahlungen für Investitionstätigkeit	41.700	242.500	200.800
Auszahlungen für Investitionstätigkeit			
25. Erwerb von Grundstücken und Gebäuden	0	16.500	16.500
26. Baumaßnahmen	30.000	450.000	420.000
27. Erwerb von beweglichem Sachvermögen	500	500	0
28. Erwerb von Finanzvermögensanlagen	0	0	0
29. Aktivierbare Zuwendungen	0	3.300	3.300
30. Sonstige Investitionstätigkeit	0	0	0
31. = Summe der Auszahlungen aus Investitionstätigkeit	30.500	470.300	439.800
32. = Saldo aus Investitionstätigkeit	11.200	-227.800	-239.000
33. = Finanzierungsmittel-Überschuss / -Fehlbetrag	46.200	-216.000	-262.200
Ein-, Auszahlungen aus Finanzierungstätigkeit			
Einzahlungen; Aufnahme von Krediten und inneren Darle- 34. hen für Investitionstätigkeit	0	0	0
Auszahlungen; Tilgung von Krediten und Rückzahlung von 35. inneren Darlehen für Investitionstätigkeit	86.700	11.600	-75.100
36. = Saldo aus Finanzierungstätigkeit	-86.700	-11.600	75.100
37. = Summe der Salden aus Zeile 33 und 36	-40.500	-227.600	-187.100

Die wesentlichen Abweichungen bei der laufenden Verwaltungstätigkeit entsprechen denen in a) genannten. Eine Bauplatzveräußerung wurde von 2016 auf 2017 verschoben. Die Baumaßnahmen und die zugehörigen Zuwendungen steigen deutlich, da die Dorferneuerung vom Land verlängert wurde und daher neue Maßnahmen angemeldet wurden.

Schuldenstand der Gemeinde Deinstedt (Geldschulden)

		<u>Pro-Kopf-Verschuldung</u>
Stand am 31.12.1974	56.644,00 €	84,00 €
Stand am 31.12.1980	72.315,00 €	114,00 €
Stand am 31.12.1985	53.435,00 €	85,00 €
Stand am 31.12.1990	35.575,00 €	54,00 €
Stand am 31.12.1995	17.784,00 €	28,00 €
Stand am 31.12.2000	1.400,00 €	2,00 €
Stand am 31.12.2005	0,00 €	0,00 €
Stand am 31.12.2010	0,00 €	0,00 €
Stand am 31.12.2011	197.983,00 €	296,00 €
Stand am 31.12.2012	272.095,00 €	414,00 €
Stand am 31.12.2013	261.829,00 €	401,00 €
Stand am 31.12.2014	250.472,00 €	385,00 €
Stand am 31.12.2015	239.037,00 €	368,00 €
voraussichtlicher Stand am 31.12.2016	227.517,00 €	350,00 €

Die Alt-Verschuldung konnte bis Ende 2001 ganz getilgt werden. 2011 wurden neue Kreditaufnahmen von 200.000,00 € getätigt im Jahr 2012 nochmals 80.000,00 €. Die Kreditmittel wurden überwiegend für Dorferneuerungsmaßnahmen verwandt. Im Haushaltsjahr und den Folgejahren sind keine weiteren Kreditaufnahmen vorgesehen. Schulden aus Zwischenkrediten für Grunderwerb und Erschließung von Baugebieten sind in diesen Daten nicht enthalten. Der Stand an Zwischenkrediten wird Ende 2016 noch 75.000,00 € betragen (115,00 € je Einwohner)

Bestand der Überschussrücklagen

Die Überschussrücklagen werden zu Beginn des Haushaltsjahres voraussichtlich einen Bestand von rd. 258.000,00 € aufweisen. Hierauf kann das Defizite 2015 angerechnet. Ab 2017 werden voraussichtlich wieder Mittel den Überschussrücklagen zugeführt.

Mittelfristige Ergebnis- und Finanzplanung und Investitionsprogramm

Die Ansätze der mittelfristigen Planung und im Investitionsprogramm für die Jahre 2015 und 2016 entsprechen den Haushaltsansätzen. Für die Jahre 2017 bis 2019 wurden die vom MI bekannt gegebenen Orientierungsdaten unter Berücksichtigung der örtlichen Verhältnisse zugrunde gelegt.

Liquiditätskredite

Die Haushaltssatzung sieht vor, dass zur rechtzeitigen Leistung von Ausgaben Kassenkredite in Höhe von 60.000,00 € in Anspruch genommen werden dürfen. Der Betrag ist nicht genehmigungspflichtig, da 1/6 der im Finanzhaushalt veranschlagten Einzahlungen aus lfd. Verwaltungstätigkeit nicht überschritten wird.

Schlussbemerkungen

Im Haushaltsjahr ist der Ergebnishaushalt nicht ausgeglichen, es wird ein Defizit von 26.300,00 € ausgewiesen. Aufgrund von Steuerrückzahlungen Ende 2015 sind 2016 bei geringeren Steuererträgen noch hohe Umlagen zu zahlen. Ein Ausgleich durch geringere Umlagen erfolgt erst 2017.

Bei den Steuern und Umlagen ist zu vermerken, dass die Einnahmen aus dem Gemeindeanteil an der Einkommensteuer in 2015 höher als die Planungen ausfielen. Für 2016 ist beim Anteil an der Einkommensteuer eine weitere Steigerung zu erwarten. Ab 2017 wird von leichten Steigerungen ausgegangen. Die Gewerbesteuer wurde mit einem Ansatz von 137.000,00 € geringer als im Vorjahr eingesetzt, hierbei werden keine Nachzahlungen über die lfd. Vorauszahlungen hinaus erwartet. Für die nächsten Jahren werden Gewerbesteuererträge um die 140.000,00 € erwartet.

Die Kreisumlage wurde mit einem Hebesatz von 49,75 % (Vorjahr 49 %) eingeplant. Es wurde auch für die folgenden Jahre mit 49,75 % gerechnet. Die Samtgemeindeumlage wurde 2007 um 2 %-punkte gesenkt und ist in dieser Höhe mit 40,5 % auch für 2016 und die Folgejahre eingeplant. Ob hier in den nächsten Jahren eine Erhöhung ansteht muss abgewartet werden.

Das ordentliche Ergebnis ist ab 2017 ausgeglichen.

Im Finanzhaushalt sind keine Kredite eingeplant. Die vorgesehenen Netto-Investitionen von 227.800,00 € werden aus vorhandenen Zahlungsmitteln finanziert. In der mittelfristigen Planung sind auch für 2017 ff. keine Kredite für neue Investitionen ausgewiesen.

Übersichten und Schaubilder

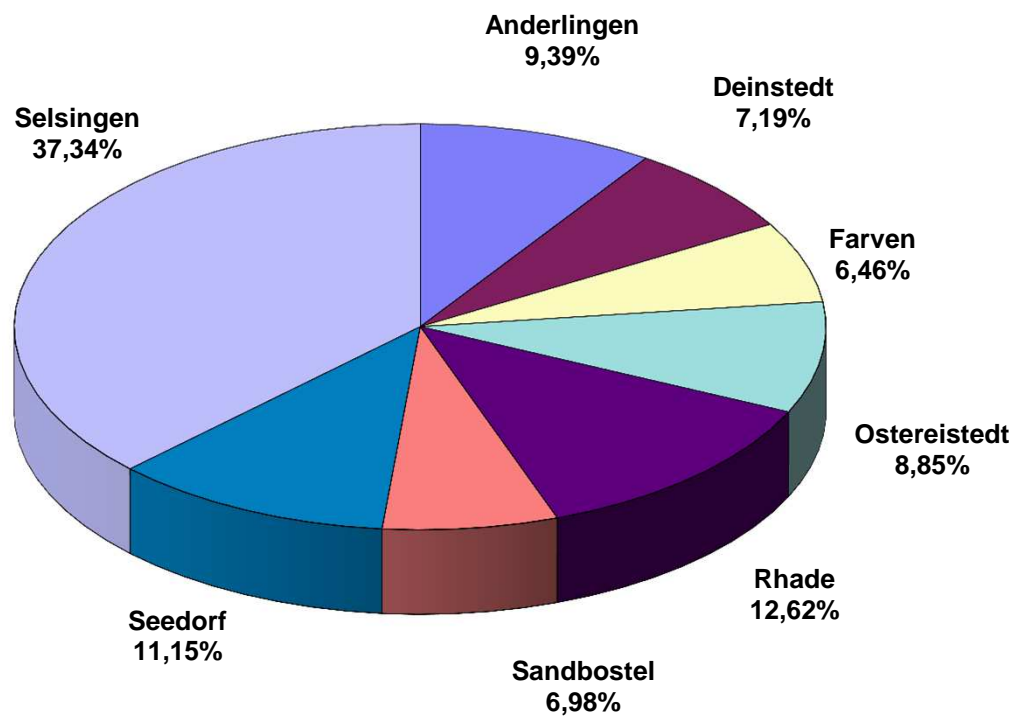
Zum Finanzausgleich, zu Umlageberechnungen, zum Schuldenstand und zu einzelnen Investitionen siehe nachfolgend Übersichten und Schaubildern.

Übersicht über die Steuerkraftmesszahlen der Samtgemeinde und ihrer Mitgliedsgemeinden für die Berechnung der Samtgemeinde- und Kreisumlage

Gemeinde	Grundsteuer A 327% €	Grundsteuer B 345% €	Gewerbesteuer 337% * 82% €	Einkommen- steuer 90% €	Umsatz- steuer 90% €	Steuerkraft- messzahl 2015 €	Kreisumlage 49,75% 2015 €	Samtg.-Umlage 40,5% 2015 €	Summe Kreis- u. Samtg.-Umlage 2015 €
	01.10.2013 bis 30.09.2014								
Anderlingen	42.216	80.385	136.921	205.246	6.378	471.146	234.395	190.814	425.209
Deinstedt	41.454	57.788	134.213	156.389	3.241	393.085	195.560	159.199	354.759
Farven	33.253	61.520	43.592	211.793	6.191	356.349	177.284	144.321	321.605
Ostereistedt	46.522	86.198	215.454	241.511	28.584	618.269	307.589	250.399	557.988
Rhade	22.687	120.070	108.621	338.468	31.032	620.878	308.887	251.456	560.343
Sandbostel	29.701	86.667	124.770	207.763	9.008	457.909	227.810	185.453	413.263
Seedorf	17.292	71.525	206.658	231.690	13.656	540.821	269.058	219.033	488.091
Selsingen	59.645	419.903	552.028	970.074	59.141	2.060.791	1.025.244	834.620	1.859.864
Summe	292.770	984.056	1.522.257	2.562.934	157.231	5.519.248	2.745.827	2.235.295	4.981.122

Gemeinde	Grundsteuer A 330% €	Grundsteuer B 345% €	Gewerbesteuer 339% * 82% €	Einkommen- steuer 90% €	Umsatz- steuer 90% €	Steuerkraft- messzahl 2016 €	Kreisumlage 49,75% 2016 €	Samtg.-Umlage 40,5% 2016 €	Summe Kreis- u. Samtg.-Umlage 2016 €
	01.10.2014 bis 30.09.2015								
Anderlingen	44.385	84.725	162.462	243.172	7.558	542.302	269.795	219.632	489.427
Deinstedt	33.531	59.996	135.593	180.951	4.877	414.948	206.437	168.054	374.491
Farven	33.858	65.181	58.345	209.345	6.379	373.108	185.621	151.109	336.730
Ostereistedt	46.368	87.509	86.246	259.908	31.126	511.157	254.301	207.019	461.320
Rhade	21.889	123.638	212.543	341.551	29.014	728.635	362.496	295.097	657.593
Sandbostel	30.439	85.463	55.243	222.428	9.295	402.868	200.427	163.162	363.589
Seedorf	21.592	72.105	242.009	292.274	15.899	643.879	320.330	260.771	581.101
Selsingen	51.810	418.744	533.182	1.083.082	68.983	2.155.801	1.072.511	873.099	1.945.610
Summe	283.872	997.361	1.485.623	2.832.711	173.131	5.772.698	2.871.918	2.337.943	5.209.861

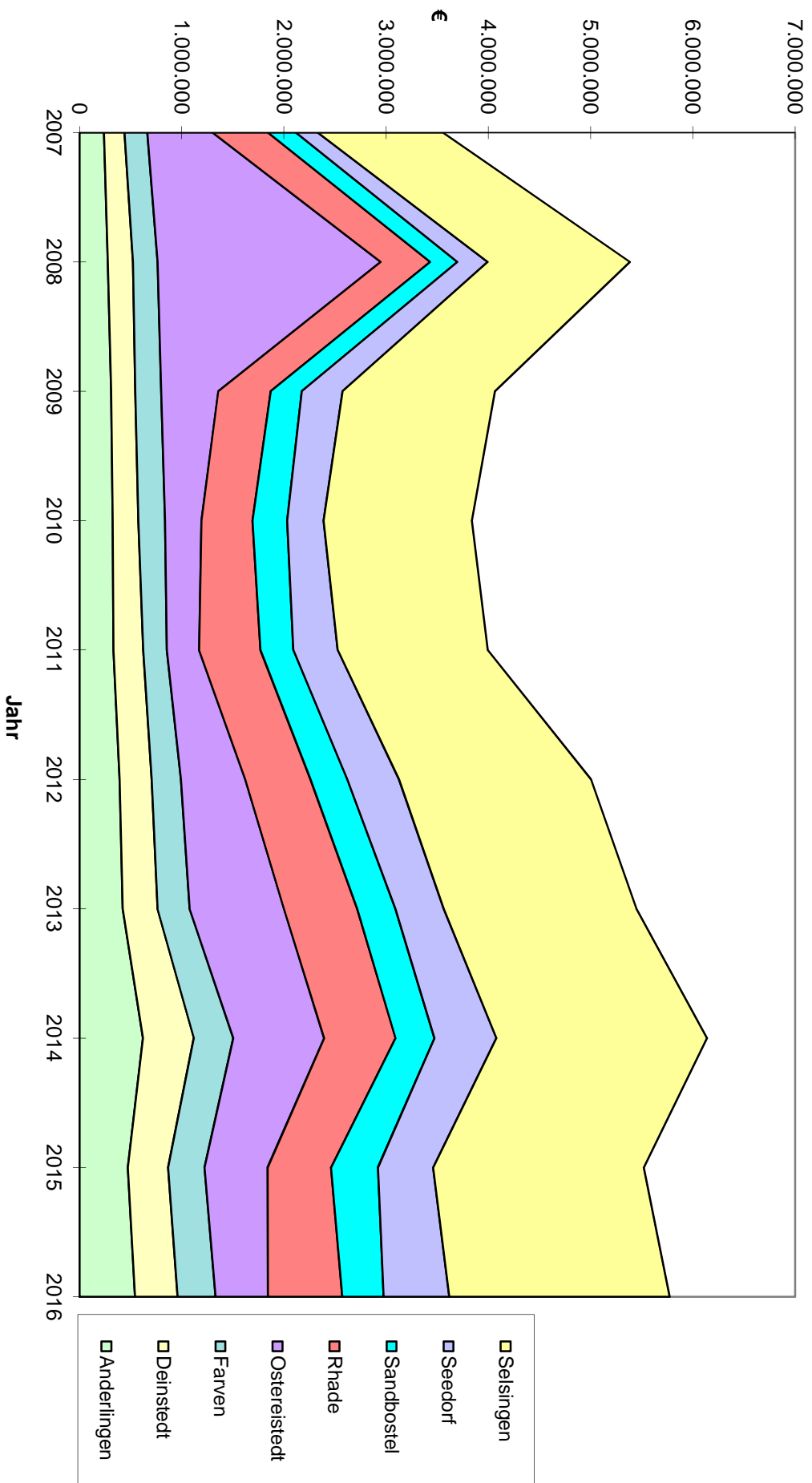
Anteil der Mitgliedsgemeinden an der Samtgemeindeumlage 2016



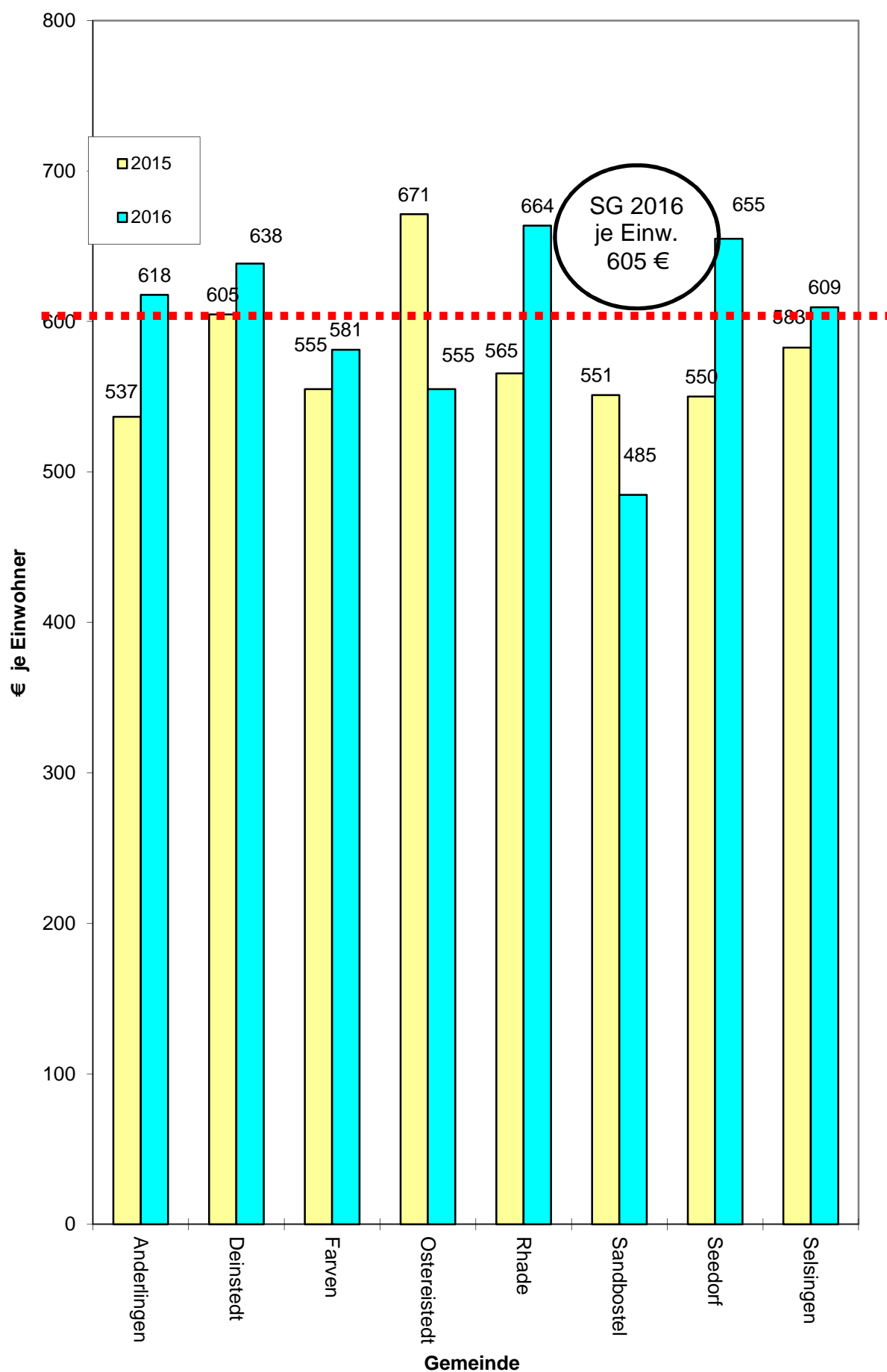
Übersicht über die Steuerkraftmesszahlen für Umlagen in den Jahren 2007 bis 2016

Gemeinde	2007	2008	2009	2010	2011	2012	2013	2014	2015	2016
Anderlingen	237.649	274.611	307.155	321.704	330.741	389.421	421.385	619.353	471.146	542.302
Deinstedt	200.873	246.977	237.755	252.989	289.921	314.977	339.805	497.581	393.085	414.948
Farven	223.344	239.500	252.951	259.447	231.592	286.519	313.744	385.063	356.349	373.108
Ostereistedt	639.055	2.182.830	557.803	356.760	315.758	628.424	923.472	889.672	618.269	511.157
Rhade	542.764	483.682	512.725	500.684	600.771	638.312	716.981	698.645	620.878	728.635
Sandbostel	272.238	266.633	303.832	338.515	322.236	360.480	372.687	380.655	457.909	402.868
Seedorf	213.751	296.865	398.821	355.987	433.833	505.594	473.123	605.534	540.821	643.879
Selsingen	1.224.343	1.391.191	1.491.445	1.451.100	1.467.280	1.878.530	1.885.798	2.061.025	2.060.791	2.155.801
Summe	3.554.017	5.382.289	4.062.487	3.837.186	3.992.132	5.002.257	5.446.995	6.137.528	5.519.248	5.772.698

Steuerkraftmesszahlen für Umlagen - Entwicklung 2007 bis 2016



Steuerkraftmesszahlen für Umlagen je Einwohner Vergleich 2015 und 2016



Baugebiet Am Friedhof (Stand 26.01.2016)								
Einnahme	1999	2000	2001	2002	2003	2004	2005	2006
Ausgabe	Rechnung €	Rechnung €	Rechnung €	Rechnung €	Rechnung €	Rechnung €	Rechnung €	Rechnung €
Veräußer.Erlöse	11.603,46	36.381,69						
Erschl.Beträge	4.594,26	14.404,93						
Zwischenkredite	76.693,78							
I. Einnahmen	92.891,50	50.786,62						
Zinsen		3.458,89	3.458,89	2.612,62	1.717,07	1.872,74	1.609,03	1.604,56
Planungskosten	10.465,76							
Spielplatz								
Grunderwerb	96.534,26	1.805,06						
Tiefbaukosten		14.848,48	442,47				922,17	
Straßenbeleucht.		1.900,00						
Regenrückhalt.								
Tilgung Zw.Kred.				26.411,48				
II. Ausgaben	107.000,02	22.012,43	3.901,36	29.024,10	1.717,07	1.872,74	2.531,20	1.604,56
III. Ergebnis	- 14.108,52	+ 28.774,19	- 3.901,36	-29.024,10	- 1.717,07	- 1.872,74	- 2.531,20	- 1.604,56
Einnahme	2007	2008	2009	2010	2011	2012	2013	2014
Ausgabe	Rechnung €	Rechnung €	Rechnung €	Rechnung €	Rechnung €	Rechnung €	Rechnung €	Rechnung €
Veräußer.Erlöse		12.275,68	11.434,88		13.042,91			33.535,95
Erschl.Beträge		4.657,40	4.338,40		4.948,49			9.318,79
Zwischenkredite		20.000,00						
I. Einnahmen		36.933,08	15.773,28		17.991,40			42.854,74
Zinsen	2.042,09	2.030,78	2.521,16	2.509,12	970,13	1.014,28	713,14	713,14
Planungskosten								
Spielplatz								
Grunderwerb							27.524,96	
Tiefbaukosten		39.581,67						
Straßenbeleucht.								
Regenrückhalt.								
Tilgung Zw.Kred.				15.000,00				
II. Ausgaben	2.042,09	41.612,45	2.521,16	17.509,12	970,13	1.014,28	28.238,10	713,14
III. Ergebnis	- 2.042,09	- 4.679,37	+ 13.252,12	- 17.509,12	+ 17.021,27	- 1.014,28	- 28.238,10	+ 42.141,60
Einnahme	2015	2016	2017	2018	2019	2020	Insgesamt	
Ausgabe	Rechnung €	Plan €	Plan €	Plan €	Plan €	Plan €	€	
Veräußer.Erlöse			16.500,00	16.500,00	16.500,00	16.500,00	184.274,57	
Erschl.Beträge			4.800,00	4.800,00	4.800,00	4.800,00	61.462,27	
Zwischenkredite							96.693,78	
I. Einnahmen			21.300,00	21.300,00	21.300,00	21.300,00	342.430,62	
Zinsen	713,14	800,00	800,00				31.160,78	
Planungskosten							10.465,76	
Spielplatz								
Grunderwerb							125.864,28	
Tiefbaukosten							55.794,79	
Straßenbeleucht.							1.900,00	
Regenrückhalt.								
Tilgung Zw.Kred.			55.300,00				96.711,48	
II. Ausgaben	713,14	800,00	56.100,00				321.897,09	
III. Ergebnis	- 713,14	- 800,00	- 34.800,00	+ 21.300,00	+ 21.300,00	+ 21.300,00	+ 20.533,53	

Baugebiet Am Stühweg (Stand 26.01.2016)								
Einnahme	1999	2000	2001	2002	2003	2004	2005	2006
Ausgabe	Rechnung €	Rechnung €	Rechnung €	Rechnung €	Rechnung €	Rechnung €	Rechnung €	Rechnung €
Veräußer.Erlöse		11.972,72	19.941,41	12.097,80				
Erschl.Beiträge		5.265,49	8.770,09	5.254,60				
Zwischenkredite	51.129,19							
I. Einnahmen	51.129,19	17.238,21	28.711,50	17.352,40				
Zinsen		2.305,93	2.305,93	1.741,75	1.107,30	957,84	822,97	820,68
Planungskosten	8.215,96							
Spielplatz								
Grunderwerb	51.740,18	6.626,25						
Tiefbaukosten		41,52	8.190,58	988,88			678,57	270,41
Straßenbeleucht.		1.900,00	654,62					
Regenrückhalt.								
Tilgung Zw.Kred.				7.411,49	18.000,00			
II. Ausgaben	59.956,14	10.873,70	11.151,13	10.142,12	19.107,30	957,84	1.501,54	1.091,09
III. Ergebnis	- 8.826,95	+ 6.364,51	+ 17.560,37	+ 7.210,28	- 19.107,30	- 957,84	- 1.501,54	- 1.091,09
Einnahme	2007	2008	2009	2010	2011	2012	2013	2014
Ausgabe	Rechnung €	Rechnung €	Rechnung €	Rechnung €	Rechnung €	Rechnung €	Rechnung €	Rechnung €
Veräußer.Erlöse	12.556,20						10.210,20	12.464,40
Erschl.Beiträge	5.293,30						4.304,30	5.254,60
Zwischenkredite		9.000,00						
I. Einnahmen	17.849,50	9.000,00					14.514,50	17.719,00
Zinsen	1.044,46	1.038,67	1.245,40	1.239,44	609,25	636,98	254,36	254,36
Planungskosten								
Spielplatz								
Grunderwerb								
Tiefbaukosten		22.432,73						
Straßenbeleucht.								
Regenrückhalt.								
Tilgung Zw.Kred.						15.000,00		
II. Ausgaben	1.044,46	23.471,40	1.245,40	1.239,44	609,25	15.636,98	254,36	254,36
III. Ergebnis	+ 16.805,04	- 14.471,40	- 1.245,40	- 1.239,44	- 609,25	- 15.636,98	+ 14.260,14	+ 17.464,64
Einnahme	2015	2016	2017				Insgesamt	
Ausgabe	Rechnung €	Plan €	Plan €				€	
Veräußer.Erlöse			15.700,00				94.942,73	
Erschl.Beiträge			4.800,00				38.942,38	
Zwischenkredite							60.129,19	
I. Einnahmen			20.500,00				194.014,30	
Zinsen	254,36	300,00	300,00				17.239,68	
Planungskosten							8.215,96	
Spielplatz								
Grunderwerb		4.000,00					62.366,43	
Tiefbaukosten							32.602,69	
Straßenbeleucht.							2.554,62	
Regenrückhalt.								
Tilgung Zw.Kred.			19.800,00				60.211,49	
II. Ausgaben	254,36	4.300,00	20.100,00				183.190,87	
III. Ergebnis	- 254,36	- 4.300,00	+ 400,00				+ 10.823,43	

Schuldenstand der Samtgemeinde und ihrer Mitgliedsgemeinden 2015 (Geldschulden)

Gemeinde ¹⁾	Einwohner 30.06.2014	Darlehns- stand am 31.12.2014		Neuer- schuldung 2015	Schuldendienst 2015			Schulden- dienst je Einwohner	Darlehns- stand am 31.12.2015		Stk.Mz. f. Umlagen 2015 je Ewo.
		Gesamt	je Einwohner		Zinsen	Tilgung	Gesamt		Gesamt	je Einwohner	
		€	€	€	€	€	€	€	€	€	€
Anderlinngen	878	40.255,37	45,85	0,00	1.408,08	1.020,72	2.428,80	2,77	39.234,65	44,69	537,00
Deinstedt	650	250.472,47	385,34	0,00	6.252,94	11.435,81	17.688,75	27,21	239.036,66	367,75	605,00
Farven	642	64.042,62	99,75	0,00	2.240,13	1.623,87	3.864,00	6,02	62.418,75	97,23	555,00
Ostereistedt	921	0,00	0,00	0,00	0,00	0,00	0,00	0,00	0,00	0,00	671,00
Rhade	1.098	68.389,78	62,29	0,00	1.762,68	9.696,54	11.459,22	10,44	58.693,24	53,45	565,00
Sandpostel	831	149.012,83	179,32	0,00	5.048,53	11.154,98	16.203,51	19,50	137.857,85	165,89	551,00
Seedorf	983	0,00	0,00	0,00	0,00	0,00	0,00	0,00	0,00	0,00	550,00
Selsingen	3.537	151.267,99	42,77	0,00	5.765,76	21.632,18	27.397,94	7,75	129.635,81	36,65	583,00
Zwischensumme	9.540	723.441,06	75,83	0,00	22.478,12	56.564,10	79.042,22	8,29	666.876,96	69,90	581,00
Samtgemeinde	9.540	9.898.524,58	1.037,58	0,00	271.265,59	402.249,17	673.514,76	70,60	9.496.275,41	995,42	
Gesamttrag		10.621.965,64	1.113,41	0,00	293.743,71	458.813,27	752.556,98	78,88	10.163.152,37	1.065,32	
Je Einwohner					30,79	48,09	78,88				

¹⁾ ohne Zwischenkredite zur Vorfinanzierung von Baugebieten

Landesdurchschnitt je Einwohner, Stand 31.12. 2014

für Mitgliedsgemeinden von Samtgemeinden unter 1.000 Einwohner	177,00 €
für Mitgliedsgemeinden von Samtgemeinden von 1.000 bis 3.000 Einwohner	143,00 €
für Mitgliedsgemeinden von Samtgemeinden von 3.000 bis 5.000 Einwohner	227,00 €
für Samtgemeinden von 5.000 bis 10.000 Einwohner	492,00 €
für Samtgemeinden von 10.000 bis 20.000 Einwohner	331,00 €
für Einheitsgemeinden von 5.000 bis 10.000 Einwohner	718,00 €
für Einheitsgemeinden von 10.000 bis 20.000 Einwohner	663,00 €

Ergebnishaushalt und Finanzhaushalt

**mit Übersichten zum Ergebnis- und
Finanzhaushalt**

Ergebnishaushalt

Erträge- und Aufwendungen	Rechnungs- ergebnis 2014	Ansatz 2015	Ansatz 2016	Ansatz 2017 der mittelfristigen Ergebnis- und Finanzplanung	Ansatz 2018 der mittelfristigen Ergebnis- und Finanzplanung	Ansatz 2019 der mittelfristigen Ergebnis- und Finanzplanung
	-Euro-	-Euro-	-Euro-	-Euro-	-Euro-	-Euro-
1	2	3	4	5	6	7
Ordentliche Erträge						
1. Steuern und ähnliche Abgaben	447.982,77	475.100	466.100	479.000	488.400	499.100
2. Zuwendungen und allgemeine Umlagen	15.613,42	12.400	18.500	14.500	13.500	14.000
3. Auflösungserträge aus Sonderposten	23.466,17	23.700	28.700	34.300	32.600	32.600
4. sonstige Transfererträge	0,00	0	0	0	0	0
5. öffentlich-rechtliche Entgelte	810,00	0	0	0	0	0
6. privatrechtliche Entgelte	12.495,50	11.900	11.300	11.300	11.300	11.300
7. Kostenerstattungen und Kostenumlagen	3.339,49	100	100	100	100	100
8. Zinsen und ähnliche Finanzerträge	3.807,06	1.600	1.500	1.500	1.500	1.500
9. aktivierte Eigenleistungen	0,00	0	0	0	0	0
10. Bestandsveränderungen	0,00	0	0	0	0	0
11. sonstige ordentliche Erträge	24.312,79	23.900	22.700	22.700	22.700	22.700
12. = Summe ordentliche Erträge	531.827,20	548.700	548.900	563.400	570.100	581.300
Ordentliche Aufwendungen						
13. Aufwendungen für aktives Personal	2.365,62	2.900	3.000	3.000	3.100	3.100
14. Aufwendungen für Versorgung	0,00	0	0	0	0	0
15. Aufwendungen für Sach- und Dienstleistungen	46.967,50	70.500	68.000	49.900	45.900	45.900
16. Abschreibungen	57.138,57	58.000	66.800	76.900	75.600	75.200
17. Zinsen und ähnliche Aufwendungen	11.534,83	8.400	7.900	7.600	6.500	6.200
18. Transferaufwendungen	487.391,54	397.400	415.000	374.600	400.600	408.700
19. Sonstige ordentliche Aufwendungen	13.278,86	14.600	14.500	14.100	14.200	14.200
20. Überschuss gem. § 15 Abs. 5 GemHKVO	0,00	0	0	37.300	24.200	28.000
21. = Summe ordentliche Aufwendungen	618.676,92	551.800	575.200	563.400	570.100	581.300
22. = ordentliches Ergebnis (ohne Zeile 20)	-86.849,72	-3.100	-26.300	37.300	24.200	28.000
23. außerordentliche Erträge	14.809,47	0	0	9.000	4.700	4.700
24. außerordentliche Aufwendungen	0,00	0	0	0	0	0
25. Überschuss gem. § 15 Abs. 6 GemHKVO	0,00	0	0	9.000	4.700	4.700
26. = Summe aus Zeile 24 + 25	0,00	0	0	9.000	4.700	4.700
27. außerordentliches Ergebnis (ohne Zeile 25)	14.809,47	0	0	9.000	4.700	4.700
28. Jahresergebnis (Saldo aus dem ord. und dem außerord. Ergebnis) Überschuss (+) / Fehlbetrag (-)	-72.040,25	-3.100	-26.300	46.300	28.900	32.700
29. Summe der Jahresfehlbeträge aus Vorjahren gem. § 2 Abs. 6 GemHKVO	0,00	0	0	0	0	0

Finanzhaushalt

Einzahlungen und Auszahlungen	Rechnungs- ergebnis 2014	Ansatz 2015	Ansatz 2016	Ansatz 2017 der mittelfristigen Ergebnis- und Finanzplanung	Ansatz 2018 der mittelfristigen Ergebnis- und Finanzplanung	Ansatz 2019 der mittelfristigen Ergebnis- und Finanzplanung
	-Euro-	-Euro-	-Euro-	-Euro-	-Euro-	-Euro-
1	2	3	4	5	6	7
Einzahlungen aus laufender Verwaltungstätigkeit						
1. Steuern und ähnliche Abgaben	446.886,46	475.100	466.100	479.000	488.400	499.100
2. Zuwendungen und allgemeine Umlagen	16.248,52	12.400	18.500	14.500	13.500	14.000
3. sonstige Transfereinzahlungen	0,00	0	0	0	0	0
4. öffentlich-rechtliche Entgelte	810,00	0	0	0	0	0
5. privatrechtliche Entgelte	23.754,24	11.900	11.300	11.300	11.300	11.300
6. Kostenerstattungen und Kostenumlagen	7.757,22	100	100	100	100	100
7. Zinsen und ähnliche Einzahlungen	3.863,23	1.600	1.500	1.500	1.500	1.500
8. Einzahlungen aus der Veräußerung geringwertiger Vermögensgegenstände	0,00	0	0	0	0	0
9. sonstige haushaltswirksame Einzahlungen	23.432,28	23.900	22.700	22.700	22.700	22.700
10. = Summe der Einzahlungen aus laufender Verwaltungstätigkeit	522.751,95	525.000	520.200	529.100	537.500	548.700
Auszahlungen aus laufender Verwaltungstätigkeit						
11. Auszahlungen für aktives Personal	2.333,46	2.900	3.000	3.000	3.100	3.100
12. Auszahlungen aus Versorgung	0,00	0	0	0	0	0
13. Auszahlungen für Sach- und Dienstleistungen und für geringwertige Vermögensgegenstände	49.887,95	70.500	68.000	49.900	45.900	45.900
14. Zinsen und ähnliche Auszahlungen	11.463,69	8.400	7.900	7.600	6.500	6.200
15. Transferauszahlungen	482.697,54	397.400	415.000	374.600	400.600	408.700
16. Sonstige haushaltswirksame Auszahlungen	13.591,89	14.600	14.500	14.100	14.200	14.200
17. = Summe der Auszahlungen aus laufender Verwaltungstätigkeit	559.974,53	493.800	508.400	449.200	470.300	478.100
18. = Saldo aus laufender Verwaltungstätigkeit (= Zeilen 10 und 17)	-37.222,58	31.200	11.800	79.900	67.200	70.600
Einzahlungen aus Investitionstätigkeit						
19. Zuwendungen für Investitionstätigkeit	-15.178,09	0	242.500	0	0	0
20. Beiträge u.ä. Entgelte für Investitionstätigkeit	16.082,01	0	0	10.200	5.000	5.000
21. Veräußerung von Sachvermögen	44.426,41	0	0	31.500	16.200	16.200
22. Veräußerung von Finanzvermögensanlagen	0,00	0	0	0	0	0
23. sonstige Investitionstätigkeit	0,00	0	0	0	0	0
24. = Summe der Einzahlungen für Investitionstätigkeit	45.330,33	0	242.500	41.700	21.200	21.200
Auszahlungen für Investitionstätigkeit						
25. Erwerb von Grundstücken und Gebäuden	0,00	20.500	16.500	0	0	0
26. Baumaßnahmen	18.474,41	76.000	450.000	30.000	0	0
27. Erwerb von beweglichem Sachvermögen	8.299,84	500	500	500	500	500
28. Erwerb von Finanzvermögensanlagen	0,00	0	0	0	0	0
29. Aktivierbare Zuwendungen	9.128,00	0	3.300	0	0	0
30. Sonstige Investitionstätigkeit	0,00	0	0	0	0	0
31. = Summe der Auszahlungen aus Investitionstätigkeit	35.902,25	97.000	470.300	30.500	500	500
32. = Saldo aus Investitionstätigkeit	9.428,08	-97.000	-227.800	11.200	20.700	20.700
33. = Finanzierungsmittel-Überschuss / -Fehlbetrag	-27.794,50	-65.800	-216.000	91.100	87.900	91.300

Einzahlungen und Auszahlungen	Rechnungs- ergebnis 2014	Ansatz 2015	Ansatz 2016	Ansatz 2017 der mittelfristigen Ergebnis- und Finanzplanung -Euro-	Ansatz 2018 der mittelfristigen Ergebnis- und Finanzplanung -Euro-	Ansatz 2019 der mittelfristigen Ergebnis- und Finanzplanung -Euro-
1	2	3	4	5	6	7
Ein-, Auszahlungen aus Finanzierungstätigkeit						
34. Einzahlungen; Aufnahme von Krediten und inneren Darlehen für Investitionstätigkeit	0,00	0	0	0	0	0
35. Auszahlungen; Tilgung von Krediten und Rückzahlung von inneren Darlehen für Investitionstätigkeit	11.356,26	11.500	11.600	86.900	12.200	12.500
36. = Saldo aus Finanzierungstätigkeit	-11.356,26	-11.500	-11.600	-86.900	-12.200	-12.500
37. = Summe der Salden aus Zeile 33 und 36	-39.150,76	-77.300	-227.600	4.200	75.700	78.800
38. voraussichtlicher Bestand an Zahlungsmitteln am Anfang des Haushaltsjahres	240.583,49	174.000	237.600	10.000	14.200	89.900
39. voraussichtlicher Bestand an Zahlungsmitteln am Ende des Haushaltsjahres	201.432,73	96.700	10.000	14.200	89.900	168.700

Nachrichtlich

35. <u>davon</u> für Tilgung Zwischenkredite Baugebiete			0	75.000	0	0
39. <u>davon</u> für Tilgung Zwischenkredite Baugebiete			10.000	0	0	0

Übersicht Ergebnishaushalt

(Übersicht über die ordentlichen und außerordentlichen Erträge und Aufwendungen mit den
jeweiligen Gesamtsummen der Teilhaushalte des Ergebnishaushalts
gem. § 1 Abs. 2 Nr. 1 GemHKVO)

Ergebnishaushalt	Ordentliche Erträge -Euro-	Ordentliche Aufwendungen -Euro-	Ordentliches Ergebnis -Euro-	Außerordentliche Erträge -Euro-	Außerordentliche Aufwendungen -Euro-	Außerordentliches Ergebnis -Euro-
1	2	3	4	5	6	7
1 Allgemeiner Haushalt	68.200	167.800	-99.600	0	0	0
2 Allgemeine Finanzwirtschaft	480.700	407.400	73.300	0	0	0
Summe	548.900	575.200	-26.300	0	0	0

Übersicht Finanzhaushalt

Übersicht über die Einzahlungen, Auszahlungen und Verpflichtungsermächtigungen mit den jeweiligen Gesamtsummen der Teilhaushalte des Finanzhaushalts gem. § 1 Abs. 2 Nr. 2 GemHKVO

A:

Finanzhaushalt	1	2	3	4	5	6	7	8	9	10	11	12
		Einzahlungen aus laufender Verwaltungstätigkeit -Euro-	Auszahlungen aus laufender Verwaltungstätigkeit -Euro-	Saldo aus laufender Verwaltungstätigkeit -Euro-	Einzahlungen für Investitionstätigkeit -Euro-	Auszahlungen für Investitionstätigkeit -Euro-	Saldo aus Investitionstätigkeit -Euro-	Einzahlungen aus Finanzierungstätigkeit -Euro-	Auszahlungen aus Finanzierungstätigkeit -Euro-	Saldo aus Finanzierungstätigkeit -Euro-	Veränderung Bestand an Zahlungsmitteln -Euro-	Verpflichtungsermächtigungen -Euro-
1 Allgemeiner Haushalt		39.500	101.000	-61.500	242.500	470.300	-227.800	0	0	0	-289.300	0
2 Allgemeine Finanzwirtschaft		480.700	407.400	73.300	0	0	0	0	11.600	-11.600	61.700	0
Summe		520.200	508.400	11.800	242.500	470.300	-227.800	0	11.600	-11.600	-227.600	0

B:

Zusammenfassung	Einzahlungen	Auszahlungen
Laufende Verwaltungstätigkeit	520.200	508.400
Investitionstätigkeit	242.500	470.300
Finanzierungstätigkeit	0	11.600
Summe	762.700	990.300

Übersicht über die Produktgruppen

Gemeinde Deinstedt

Teilhaushalte und Produkte























Teilhaushalt 1 Allgemeiner Haushalt












111100: Organe u. Verwaltungsleitung
111120: Innere Verwaltungsangelegenheiten
111210: Sonstiges bebautes Grundstück
111220: Kasse
111300: Sonst. unbebautes Grundvermögen
121100: Statistik u. Wahlen
126400: Brandschutz
281100: Heimat- u. Kulturpflege
291100: Förderung von Kirchengemeinden
315400: Sonstige soziale Einrichtungen
365400: Tageseinrichtungen für Kinder (Spielkreise)
365410: Tageseinrichtungen für Kinder (Kindergärten)
366300: Einrichtungen der Jugendarbeit
421100: Förderung des Sports
424300: Sportstätten
511300: Bauleitplanung
511310: Sonstige räumliche Planungs- u. Entwicklungsmaßnahmen
521300: Bau- u. Grundstücksordnung
522200: Förderung des Wohnungsbaues
523300: Denkmalschutz- u. Pflege
531200: Elektrizitätsversorgung
532200: Gasversorgung
537100: Abfallbeseitigung
541300: Gemeindestraßen
542300: Kreisstraßen
545300: Straßenbeleuchtung
551100: Öffentliches Grün/ Landschaftsbau
552300: Öffentliche Gewässer/ Wasserbauliche Anlagen
553320: Bestattungswesen
553390: Ehrenmale/ Kriegsgräberpflege
555300: Förderung der Land- u. Forstwirtschaft
573200: Mehrzweckhallen u. Gemeinschaftshäuser
573210: Sonstige öffentliche Einrichtung
573300: Bauhof
575100: Fremdenverkehrsförderung

Teilhaushalt 2 Allgem. Finanzwirtschaft

611200: Steuern, allgem. Zuweisungen u. Umlagen
612200: Sonst. allgem. Finanzwirtschaft

Gesamtproduktplan

Produktübersicht	Ergebnisplan			Finanzplan		
	Ansatz 2016	Ansatz 2015	Ergebnis 2014	Ansatz 2016	Ansatz 2015	Ergebnis 2014
	Erträge /. Aufwendungen = Ergebnis			Einzahlungen /. Auszahlungen = Saldo		
 111100 Organe und Verwaltungsleitung	0 <u>13.300</u> -13.300	0 <u>13.000</u> -13.000	0,00 <u>10.549,53</u> -10.549,53	0 <u>13.300</u> -13.300	0 <u>13.000</u> -13.000	0,00 <u>10.874,33</u> -10.874,33
 111120 Innere Verwaltungsangelegenheiten	0 <u>2.600</u> -2.600	0 <u>2.600</u> -2.600	0,00 <u>1.939,51</u> -1.939,51	0 <u>2.600</u> -2.600	0 <u>2.600</u> -2.600	0,00 <u>1.925,51</u> -1.925,51
 111210 Sonstiges bebautes Grundvermögen	0 <u>900</u> -900	600 <u>1.700</u> -1.100	17.498,79 <u>26.248,19</u> -8.749,40	0 <u>800</u> -800	600 <u>1.500</u> -900	1.429,06 <u>34.881,74</u> -33.452,68
 111220 Kasse	0 <u>1.500</u> -1.500	0 <u>2.000</u> -2.000	156,00 <u>2.688,00</u> -2.532,00	237.600 <u>1.500</u> 236.100	174.000 <u>2.000</u> 172.000	1.002.666,72 <u>764.918,46</u> 237.748,26
 111300 Sonstiges unbebautes Grundvermögen	1.300 <u>400</u> 900	1.300 <u>400</u> 900	2.113,73 <u>247,00</u> 1.866,73	1.300 <u>400</u> 900	1.300 <u>5.400</u> -4.100	4.212,41 <u>247,00</u> 3.965,41
 121100 Statistik und Wahlen	0 <u>700</u> -700	0 <u>0</u> 0	0,00 <u>0,00</u> 0,00	0 <u>700</u> -700	0 <u>0</u> 0	0,00 <u>0,00</u> 0,00
 126400 Brandschutz	200 <u>2.500</u> -2.300	100 <u>2.300</u> -2.200	0,00 <u>0,00</u> 0,00	6.100 <u>12.000</u> -5.900	100 <u>3.500</u> -3.400	0,00 <u>0,00</u> 0,00
 281100 Heimat- und Kulturpflege	0 <u>3.600</u> -3.600	0 <u>3.600</u> -3.600	0,00 <u>350,00</u> -350,00	0 <u>3.600</u> -3.600	0 <u>3.600</u> -3.600	0,00 <u>350,00</u> -350,00
 315400 Sonstige soziale Einrichtungen	0 <u>400</u> -400	0 <u>400</u> -400	0,00 <u>360,00</u> -360,00	0 <u>400</u> -400	0 <u>400</u> -400	0,00 <u>360,00</u> -360,00
 365400 Tageseinrichtungen für Kinder	0 <u>0</u> 0	0 <u>900</u> -900	80,00 <u>571,29</u> -491,29	0 <u>0</u> 0	0 <u>1.000</u> -1.000	0,00 <u>648,96</u> -648,96
 365410 Tageseinrichtungen für Kinder	0 <u>900</u> -900	0 <u>0</u> 0	0,00 <u>0,00</u> 0,00	0 <u>1.000</u> -1.000	0 <u>0</u> 0	0,00 <u>0,00</u> 0,00
 366300 Einrichtungen der Jugendarbeit	500 <u>1.600</u> -1.100	500 <u>1.600</u> -1.100	508,65 <u>508,65</u> 0,00	0 <u>1.000</u> -1.000	0 <u>1.000</u> -1.000	0,00 <u>0,00</u> 0,00
 421100 Förderung des Sports	0 <u>1.500</u> -1.500	0 <u>900</u> -900	0,00 <u>281,34</u> -281,34	0 <u>3.600</u> -3.600	0 <u>0</u> 0	0,00 <u>9.128,00</u> -9.128,00
 424300 Sportstätten	0 <u>200</u> -200	0 <u>200</u> -200	0,00 <u>98,38</u> -98,38	0 <u>0</u> 0	0 <u>0</u> 0	0,00 <u>4.216,46</u> -4.216,46
 511300 Bauleitplanung	0 <u>1.000</u> -1.000	0 <u>5.000</u> -5.000	0,00 <u>0,00</u> 0,00	0 <u>1.000</u> -1.000	0 <u>5.000</u> -5.000	0,00 <u>0,00</u> 0,00
 511310 Sonstige räumliche Planungs- und	3.000 <u>4.500</u> -1.500	400 <u>1.000</u> -600	870,00 <u>2.145,92</u> -1.275,92	3.000 <u>4.500</u> -1.500	400 <u>1.000</u> -600	870,00 <u>2.507,21</u> -1.637,21
 522200 Förderung des Wohnungsbaues	0 <u>0</u> 0	0 <u>0</u> 0	14.809,47 <u>0,00</u> 14.809,47	0 <u>4.000</u> -4.000	0 <u>4.000</u> -4.000	44.426,41 <u>0,00</u> 44.426,41
 523300 Denkmalschutz und -pflege	0 <u>5.000</u> -5.000	0 <u>5.000</u> -5.000	0,00 <u>0,00</u> 0,00	0 <u>5.000</u> -5.000	0 <u>5.000</u> -5.000	0,00 <u>0,00</u> 0,00
 531200 Elektrizitätsversorgung	22.400 <u>0</u> 22.400	23.600 <u>0</u> 23.600	23.572,08 <u>0,00</u> 23.572,08	22.400 <u>0</u> 22.400	23.600 <u>0</u> 23.600	21.906,64 <u>0,00</u> 21.906,64
 532200 Gasversorgung	700 <u>0</u> 700	700 <u>0</u> 700	427,79 <u>0,00</u> 427,79	700 <u>0</u> 700	700 <u>0</u> 700	1.581,75 <u>0,00</u> 1.581,75
 537100 Abfallbeseitigung	200 <u>0</u> 200	200 <u>0</u> 200	195,90 <u>0,00</u> 195,90	200 <u>0</u> 200	200 <u>0</u> 200	195,90 <u>0,00</u> 195,90
 541300 Gemeindestraßen	10.200 <u>36.700</u> -26.500	7.500 <u>34.700</u> -27.200	7.578,25 <u>38.549,36</u> -30.971,11	129.000 <u>250.300</u> -121.300	0 <u>60.300</u> -60.300	16.082,01 <u>20.102,99</u> -4.020,98

Produktübersicht	Ergebnisplan			Finanzplan		
	Ansatz 2016	Ansatz 2015	Ergebnis 2014	Ansatz 2016	Ansatz 2015	Ergebnis 2014
	Erträge /. Aufwendungen = Ergebnis			Einzahlungen /. Auszahlungen = Saldo		
 545300 Straßenbeleuchtung	100 <u>5.100</u> -5.000	0 <u>4.500</u> -4.500	0,00 <u>3.837,09</u> -3.837,09	5.000 <u>43.300</u> -38.300	0 <u>13.300</u> -13.300	0,00 <u>2.845,60</u> -2.845,60
 551100 Öffentliches Grün/ Landschaftsbau	0 <u>1.100</u> -1.100	0 <u>1.100</u> -1.100	0,00 <u>506,47</u> -506,47	0 <u>1.100</u> -1.100	0 <u>1.100</u> -1.100	0,00 <u>506,47</u> -506,47
 552300 Öffentliche Gewässer/	0 <u>15.100</u> -15.100	0 <u>15.100</u> -15.100	0,00 <u>13.112,85</u> -13.112,85	0 <u>15.100</u> -15.100	0 <u>15.100</u> -15.100	0,00 <u>13.112,85</u> -13.112,85
 553320 Bestattungswesen	4.000 <u>8.800</u> -4.800	2.700 <u>6.500</u> -3.800	2.721,47 <u>5.406,70</u> -2.685,23	58.500 <u>94.000</u> -35.500	0 <u>11.000</u> -11.000	0,00 <u>0,00</u> 0,00
 555300 Förderung der Land- und Forstwirtschaft	0 <u>9.000</u> -9.000	0 <u>9.000</u> -9.000	0,00 <u>6.913,06</u> -6.913,06	0 <u>5.000</u> -5.000	0 <u>11.000</u> -11.000	6.960,00 <u>525,54</u> 6.434,46
 573200 Mehrzweckhallen und Gemeinschaftshäuser	25.100 <u>41.400</u> -16.300	24.300 <u>40.000</u> -15.700	10.914,79 <u>16.984,59</u> -6.069,80	55.300 <u>98.500</u> -43.200	11.300 <u>31.000</u> -19.700	6.481,52 <u>9.155,70</u> -2.674,18
 573210 Sonstige öffentliche Einrichtungen	0 <u>500</u> -500	0 <u>500</u> -500	0,00 <u>206,98</u> -206,98	0 <u>500</u> -500	0 <u>500</u> -500	0,00 <u>0,00</u> 0,00
 573300 Bauhof	500 <u>9.400</u> -8.900	500 <u>9.100</u> -8.600	810,00 <u>6.275,03</u> -5.465,03	500 <u>8.000</u> -7.500	500 <u>7.800</u> -7.300	810,00 <u>5.521,39</u> -4.711,39
 575100 Fremdenverkehrsförderung	0 <u>100</u> -100	0 <u>100</u> -100	0,00 <u>84,00</u> -84,00	0 <u>100</u> -100	0 <u>100</u> -100	0,00 <u>84,00</u> -84,00
 611200 Steuern, allgemeine Zuweisungen,	480.600 <u>400.500</u> 80.100	486.100 <u>383.200</u> 102.900	464.169,69 <u>473.745,04</u> -9.575,35	480.600 <u>400.500</u> 80.100	486.100 <u>383.200</u> 102.900	462.916,52 <u>469.051,00</u> -6.134,48
 612200 Sonstige allgemeine Finanzwirtschaft	100 <u>6.900</u> -6.800	200 <u>7.400</u> -7.200	210,06 <u>7.067,94</u> -6.857,88	100 <u>18.500</u> -18.400	200 <u>18.900</u> -18.700	210,06 <u>18.353,06</u> -18.143,00

Teilhaushalt 1

Allgemeiner Haushalt

A. Wesentliche Produkte des Teilhaushalts

Im Teilhaushalt abgebildeter Produktbereich:

- 11 Innere Verwaltung
- 12 Sicherheit und Ordnung
- 28 Kultur und Wissenschaft
- 29 Kultur und Wissenschaft
- 31 Soziale Hilfen
- 36 Kinder-, Jugend- und Familienhilfe
- 42 Sportförderung
- 51 Räumliche Planung und Entwicklung
- 52 Bauen und Wohnen
- 53 Ver- und Entsorgung
- 54 Verkehrsflächen und -anlagen, ÖPNV
- 55 Natur- und Landschaftspflege
- 57 Wirtschaft und Tourismus

Angabe der Produktgruppe/Produkte/Leistungen:

111210 Sonstiges bebautes Grundvermögen, 281100 Heimat- und Kulturpflege, 365400 Tageseinrichtungen für Kinder (Spielkreise), 365410 Tageseinrichtungen für Kinder (Kindergärten), 511310 Sonstige räumliche Planungs- und Entwicklungsmaßnahmen, 541300 Gemeindestraßen, 551100 Öffentliches Grün/ Landschaftsbau, 555300 Förderung der Land- und Forstwirtschaft, 573200 Mehrzweckhallen und Gemeinschaftshäuser, 111300 Sonstiges unbebautes Grundvermögen, 126400 Brandschutz, 366300 Einrichtungen der Jugendarbeit, 545300 Straßenbeleuchtung, 553320 Bestattungswesen, 573210 Sonstige öffentliche Einrichtungen, 573300 Bauhof, 537100 Abfallbeseitigung, 537400 Abfallbeseitigung, ALT, 552300 Öffentliche Gewässer/ Wasserbauliche Anlagen, 531200 Elektrizitätsversorgung, 111100 Organe und Verwaltungsleitung, 111120 Innere Verwaltungsangelegenheiten, 111220 Kasse, 121100 Statistik und Wahlen, 291100 Förderung von Kirchengemeinden, 315400 Sonstige soziale Einrichtungen, 362100 Jugendarbeit, 421100 Förderung des Sports, 424300 Sportstätten, 511300 Bauleitplanung, 521300 Bau- und Grundstücksordnung, 522200 Förderung des Wohnungsbaues, 522300 Förderung des Wohnungsbaues, ALT, 523300 Denkmalschutz und -pflege, 532200 Gasversorgung, 542300 Kreisstraßen, 553390 Ehrenmale/Kriegsgräberpflege, 571300 Wirtschaftsförderung, 575100 Fremdenverkehrsförderung

Zuordnung zum Verantwortungsbereich: Bürgermeister

B. Teilergebnishaushalt

Erträge und Aufwendungen		Rechnungs- ergebnis 2014	Ansatz 2015	Ansatz 2016	mittelfristige Ergebnis- und Finanzplanung 2017	mittelfristige Ergebnis- und Finanzplanung 2018	mittelfristige Ergebnis- und Finanzplanung 2019
		-Euro-					
1		2	3	4	5	6	7
	Ordentliche Erträge						
1.	Steuern und Abgaben	0,00	0	0	0	0	0
2.	Zuwendungen und allgemeine Umlagen	3.180,42	2.400	5.000	3.500	2.000	2.000
3.	Auflösungserträge aus Sonderposten	23.466,17	23.700	28.700	34.300	32.600	32.600
4.	sonstige Transfererträge	0,00	0	0	0	0	0
5.	öffentlich-rechtliche Entgelte	810,00	0	0	0	0	0
6.	privatrechtliche Entgelte	12.495,50	11.900	11.300	11.300	11.300	11.300
7.	Kostenerstattungen und Kostenumlagen	3.339,49	100	100	100	100	100
8.	Zinsen und ähnliche Finanzerträge	0,00	400	400	400	400	400
9.	aktivierte Eigenleistungen	0,00	0	0	0	0	0
10.	Bestandsveränderungen	0,00	0	0	0	0	0
11.	sonstige ordentliche Erträge	24.155,87	23.900	22.700	22.700	22.700	22.700
12.	= Summe ordentliche Erträge	67.447,45	62.400	68.200	72.300	69.100	69.100
	Ordentliche Aufwendungen						
13.	Aufwendungen für aktives Personal	2.365,62	2.900	3.000	3.000	3.100	3.100
14.	Aufwendungen für Versorgung	0,00	0	0	0	0	0
15.	Aufwendungen für Sach- und Dienstleistungen	46.967,50	70.500	68.000	49.900	45.900	45.900
16.	Abschreibungen	57.138,53	58.000	66.800	76.900	75.600	75.200
17.	Zinsen und ähnliche Aufwendungen	4.256,89	0	0	0	0	0
18.	Transferaufwendungen	13.856,54	15.200	15.500	16.100	16.100	16.600
19.	sonstige ordentliche Aufwendungen	13.278,86	14.600	14.500	14.100	14.200	14.200
20.	= Summe ordentliche Aufwendungen	137.863,94	161.200	167.800	160.000	154.900	155.000
21.	= ordentliches Ergebnis Jahresüberschuss (+)/Jahresfehlbetrag (-)	-70.416,49	-98.800	-99.600	-87.700	-85.800	-85.900
22.	außerordentliche Erträge	14.809,47	0	0	9.000	4.700	4.700
23.	außerordentliche Aufwendungen	0,00	0	0	0	0	0
24.	= außerordentliches Ergebnis	14.809,47	0	0	9.000	4.700	4.700
25.	Jahresergebnis Überschuss (+)/Fehlbetrag (-)	-55.607,02	-98.800	-99.600	-78.700	-81.100	-81.200
26.	Erträge aus internen Leistungsbeziehungen	0,00	0	0	0	0	0
27.	Aufwendungen aus internen Leistungsbeziehungen	0,00	0	0	0	0	0
28.	= Saldo aus internen Leistungsbeziehungen	0,00	0	0	0	0	0
29.	= Ergebnis unter Berücksichtigung der internen Leistungsbeziehungen	-55.607,02	-98.800	-99.600	-78.700	-81.100	-81.200

Teilhaushalt 1 Allgemeiner Haushalt

C. Teilfinanzhaushalt

Einzahlungen und Auszahlungen		Rechnungs- ergebnis	Ansatz	Ansatz	VE	mittelfristige Ergebnis- und Finanzplanung	mittelfristige Ergebnis- und Finanzplanung	mittelfristige Ergebnis- und Finanzplanung
		2014	2015	2016	2016	2017	2018	2019
		- Euro-						
1		2	3	4	5	6	7	8
Einzahlungen aus laufender Verwaltungstätigkeit								
1.	Steuern und ähnliche Abgaben	0,00	0	0	0	0	0	0
2.	Zuwendungen und allgemeine Umlagen	3.815,52	2.400	5.000	0	3.500	2.000	2.000
3.	sonstige Transfereinzahlungen	0,00	0	0	0	0	0	0
4.	öffentlich-rechtliche Entgelte	810,00	0	0	0	0	0	0
5.	privatrechtliche Entgelte	23.754,24	11.900	11.300	0	11.300	11.300	11.300
6.	Kostenerstattungen, Kostenumlagen	7.757,22	100	100	0	100	100	100
7.	Zinsen und ähnliche Einzahlungen	56,17	400	400	0	400	400	400
8.	Einzahlungen aus der Veräußerung geringwertiger Vermögensgegenstände	0,00	0	0	0	0	0	0
9.	sonstige haushaltswirksame Einzahlungen	23.432,22	23.900	22.700	0	22.700	22.700	22.700
10.	= Summe der Einzahlungen aus laufender Verwaltungstätigkeit	59.625,37	38.700	39.500	0	38.000	36.500	36.500
Auszahlungen aus laufender Verwaltungstätigkeit								
11.	Auszahlungen für aktives Personal	2.333,46	2.900	3.000	0	3.000	3.100	3.100
12.	Auszahlungen für Versorgung	0,00	0	0	0	0	0	0
13.	Auszahlungen für Sach- und Dienstleistungen und für geringwertige Vermögensgegenstände	49.887,95	70.500	68.000	0	49.900	45.900	45.900
14.	Zinsen und ähnliche Auszahlungen	4.256,89	0	0	0	0	0	0
15.	Transferauszahlungen	13.856,54	15.200	15.500	0	16.100	16.100	16.600
16.	sonstige haushaltswirksame Auszahlungen	13.591,89	14.600	14.500	0	14.100	14.200	14.200
17.	= Summe der Auszahlungen aus laufender Verwaltungstätigkeit	83.926,73	103.200	101.000	0	83.100	79.300	79.800
18.	= Saldo aus laufender Verwaltungstätigkeit (= Zeilen 10 und 17)	-24.301,36	-64.500	-61.500	0	-45.100	-42.800	-43.300
Einzahlungen für Investitionstätigkeit								
19.	Zuwendungen für Investitionstätigkeit	-15.178,09	0	242.500	0	0	0	0
20.	Beiträge u.ä. Entgelte für Investitionstätigkeit	16.082,01	0	0	0	10.200	5.000	5.000
21.	Veräußerung von Sachvermögen	44.426,41	0	0	0	31.500	16.200	16.200
22.	Veräußerung von Finanzvermögensanlagen	0,00	0	0	0	0	0	0
23.	sonstige Investitionstätigkeit	0,00	0	0	0	0	0	0
24.	= Summe der Einzahlungen aus Investitionstätigkeit	45.330,33	0	242.500	0	41.700	21.200	21.200
Auszahlungen für Investitionstätigkeit								
25.	Erwerb von Grundstücken und Gebäuden	0,00	20.500	16.500	0	0	0	0
26.	Baumaßnahmen	18.474,41	76.000	450.000	0	30.000	0	0
27.	Erwerb von beweglichem Sachvermögen	8.299,84	500	500	0	500	500	500
28.	Erwerb von Finanzvermögensanlagen	0,00	0	0	0	0	0	0
29.	Aktivierbare Zuwendungen	9.128,00	0	3.300	0	0	0	0
30.	Sonstige Investitionstätigkeit	0,00	0	0	0	0	0	0
31.	= Summe der Auszahlungen für Investitionstätigkeit	35.902,25	97.000	470.300	0	30.500	500	500
32.	= Saldo aus Investitionstätigkeit	9.428,08	-97.000	-227.800	0	11.200	20.700	20.700
33.	= Finanzierungsmittel-Überschuss / -Fehlbetrag	-14.873,28	-161.500	-289.300	0	-33.900	-22.100	-22.600
Ein-, Auszahlungen aus Finanzierungstätigkeit								

Teilhaushalt 1 Allgemeiner Haushalt

Einzahlungen und Auszahlungen		Rechnungs- ergebnis	Ansatz	Ansatz	VE	mittelfristige Ergebnis- und Finanzplanung	mittelfristige Ergebnis- und Finanzplanung	mittelfristige Ergebnis- und Finanzplanung
		2014	2015	2016	2016	2017	2018	2019
		- Euro-						
1		2	3	4	5	6	7	8
34.	Einzahlungen; Aufnahme von Krediten und inneren Darlehen für Investitionstätigkeit	0,00	0	0	0	0	0	0
35.	Auszahlungen; Tilgung von Krediten und Rückzahlungen von inneren Darlehen für Investitionstätigkeit	0,00	0	0	0	0	0	0
36.	Saldo aus Finanzierungstätigkeit	0,00	0	0	0	0	0	0
37.	Finanzmittelveränderung	-14.873,28	-161.500	-289.300	0	-33.900	-22.100	-22.600

Teilhaushalt 1 Allgemeiner Haushalt		
Produktbereich 1	1	Zentrale Verwaltung
Produktbereich 2	11	Innere Verwaltung
Produktgruppe	111	Verwaltungssteuerung und -service
Produkt	111100	Organe und Verwaltungsleitung

A) Produktbeschreibungen

Produkt	1111000000 Organe und Verwaltungsleitung		
Beschreibung des Produkts (dazugehörige Leistungen)	Bürgermeister Politische Gremien Öffentlichkeitsarbeit Repräsentationen, Ehrungen		
Ziele und Maßnahmen	Koordinierung der Verwaltungsgeschäfte Strategische Zielsetzung und Planung Sicherstellung geordneter Beratungs- und Entscheidungsabläufe in den politischen Gremien Nachvollziehbarkeit der Entscheidungen Positive Darstellung der Gemeinde nach außen		
Auftragsgrundlage	NKGomVG		
Zuordnung zum Verantwortungsbereich	Bürgermeister		
Kennzahlen	Ist 2014	Plan 2015	Plan 2016
Kosten Produkt je Einwohner (€)	16,16	20,25	20,72
Zuschussbedarf Produkt je Einwohner (€)	16,16	20,25	20,72

Teilhaushalt 1 Allgemeiner Haushalt			
Produktbereich 1	1	Zentrale Verwaltung	
Produktbereich 2	11	Innere Verwaltung	
Produktgruppe	111	Verwaltungssteuerung und -service	
Produkt	111100	Organe und Verwaltungsleitung	

B. Teilergebnishaushalt

Erträge und Aufwendungen		Rechnungs- ergebnis	Ansatz	Ansatz	mittelfristige Ergebnis- und Finanzplanung 2017	mittelfristige Ergebnis- und Finanzplanung 2018	mittelfristige Ergebnis- und Finanzplanung 2019
		2014	2015	2016			
		-Euro-					
1		2	3	4	5	6	7
Ordentliche Erträge							
1.	Steuern und Abgaben	0,00	0	0	0	0	0
2.	Zuwendungen und allgemeine Umlagen	0,00	0	0	0	0	0
3.	Auflösungserträge aus Sonderposten	0,00	0	0	0	0	0
4.	sonstige Transfererträge	0,00	0	0	0	0	0
5.	öffentlich-rechtliche Entgelte	0,00	0	0	0	0	0
6.	privatrechtliche Entgelte	0,00	0	0	0	0	0
7.	Kostenerstattungen und Kostenumlagen	0,00	0	0	0	0	0
8.	Zinsen und ähnliche Finanzerträge	0,00	0	0	0	0	0
9.	aktivierte Eigenleistungen	0,00	0	0	0	0	0
10.	Bestandsveränderungen	0,00	0	0	0	0	0
11.	sonstige ordentliche Erträge	0,00	0	0	0	0	0
12.	= Summe ordentliche Erträge	0,00	0	0	0	0	0
Ordentliche Aufwendungen							
13.	Aufwendungen für aktives Personal	0,00	0	0	0	0	0
14.	Aufwendungen für Versorgung	0,00	0	0	0	0	0
15.	Aufwendungen für Sach- und Dienstleistungen *	1.598,18	2.500	2.800	2.500	2.500	2.500
16.	Abschreibungen	0,00	0	0	0	0	0
17.	Zinsen und ähnliche Aufwendungen	0,00	0	0	0	0	0
18.	Transferaufwendungen	0,00	0	0	0	0	0
19.	sonstige ordentliche Aufwendungen *	8.951,35	10.500	10.500	10.500	10.500	10.500
20.	= Summe ordentliche Aufwendungen	10.549,53	13.000	13.300	13.000	13.000	13.000
21.	= ordentliches Ergebnis Jahresüberschuss (+)/Jahresfehlbetrag (-)	-10.549,53	-13.000	-13.300	-13.000	-13.000	-13.000
22.	außerordentliche Erträge	0,00	0	0	0	0	0
23.	außerordentliche Aufwendungen	0,00	0	0	0	0	0
24.	= außerordentliches Ergebnis	0,00	0	0	0	0	0
25.	Jahresergebnis Überschuss (+)/Fehlbetrag (-)	-10.549,53	-13.000	-13.300	-13.000	-13.000	-13.000
26.	Erträge aus internen Leistungsbeziehungen	0,00	0	0	0	0	0
27.	Aufwendungen aus internen Leistungsbeziehungen	0,00	0	0	0	0	0
28.	= Saldo aus internen Leistungsbeziehungen	0,00	0	0	0	0	0
29.	= Ergebnis unter Berücksichtigung der internen Leistungsbeziehungen	-10.549,53	-13.000	-13.300	-13.000	-13.000	-13.000

Teilhaushalt 1 Allgemeiner Haushalt		
Produktbereich 1	1	Zentrale Verwaltung
Produktbereich 2	11	Innere Verwaltung
Produktgruppe	111	Verwaltungssteuerung und -service
Produkt	111100	Organe und Verwaltungsleitung

Erläuterungen zu 15. Aufwendungen für Sach- und Dienstleistungen

111100 427100 Besondere Verwaltungs- und Betriebsaufwendungen

Repräsentationsaufwendungen für Ehrungen älterer Einwohner, Goldenen Hochzeiten, Obstbäume für Schulanfänger u. a.
2.500 €, Verabschiedung ausscheidender Ratsmitglieder 300 €

Erläuterungen zu 19. sonstige ordentliche Aufwendungen

111100 442100 Aufwendungen für ehrenamtliche und sonstige Tätigkeit

Aufwandsentschädigungen, Sitzungsgelder, Reisekosten für Bürgermeister, Stellvertreter und Ratsmitglieder.

111100 442900 Sonstige Aufwendungen für die Inanspruchnahme von Rechten und Diensten

Dienstliche Aufwendungen des Bürgermeisters ohne besonderen Haushaltsansatz.

Teilhaushalt 1 Allgemeiner Haushalt		
Produktbereich 1	1	Zentrale Verwaltung
Produktbereich 2	11	Innere Verwaltung
Produktgruppe	111	Verwaltungssteuerung und -service
Produkt	111120	Innere Verwaltungsangelegenheiten

A) Produktbeschreibungen

Produkt	1111200000 Innere Verwaltungsangelegenheiten		
Beschreibung des Produkts (dazugehörige Leistungen)	Organisation Personalwirtschaft Internetauftritt Servicedienst (Post, Beschaffungen, Versicherungen)		
Ziele und Maßnahmen	Ordnungsgemäße Aufgabenerfüllung Sicherstellung des allgemeinen Dienstbetriebes Schaffung von Nutzungsmöglichkeiten zur effektiven Informationsgewinnung Imageverbesserung		
Auftragsgrundlage	Personalrecht, Arbeitsschutzrecht, Ratsbeschlüsse		
Zuordnung zum Verantwortungsbereich	Bürgermeister		
Kennzahlen	Ist 2014	Plan 2015	Plan 2016
Kosten Produkt je Einwohner (€)	2,97	4,05	4,05
Zuschussbedarf Produkt je Einwohner (€)	2,97	4,05	4,05

Teilhaushalt 1 Allgemeiner Haushalt			
Produktbereich 1	1	Zentrale Verwaltung	
Produktbereich 2	11	Innere Verwaltung	
Produktgruppe	111	Verwaltungssteuerung und -service	
Produkt	111120	Innere Verwaltungsangelegenheiten	

B. Teilergebnishaushalt

Erträge und Aufwendungen		Rechnungs- ergebnis	Ansatz	Ansatz	mittelfristige Ergebnis- und Finanzplanung 2017	mittelfristige Ergebnis- und Finanzplanung 2018	mittelfristige Ergebnis- und Finanzplanung 2019
		2014	2015	2016			
		-Euro-					
1		2	3	4	5	6	7
	Ordentliche Erträge						
1.	Steuern und Abgaben	0,00	0	0	0	0	0
2.	Zuwendungen und allgemeine Umlagen	0,00	0	0	0	0	0
3.	Auflösungserträge aus Sonderposten	0,00	0	0	0	0	0
4.	sonstige Transfererträge	0,00	0	0	0	0	0
5.	öffentlich-rechtliche Entgelte	0,00	0	0	0	0	0
6.	privatrechtliche Entgelte	0,00	0	0	0	0	0
7.	Kostenerstattungen und Kostenumlagen	0,00	0	0	0	0	0
8.	Zinsen und ähnliche Finanzerträge	0,00	0	0	0	0	0
9.	aktivierte Eigenleistungen	0,00	0	0	0	0	0
10.	Bestandsveränderungen	0,00	0	0	0	0	0
11.	sonstige ordentliche Erträge	0,00	0	0	0	0	0
12.	= Summe ordentliche Erträge	0,00	0	0	0	0	0
	Ordentliche Aufwendungen						
13.	Aufwendungen für aktives Personal	0,00	0	0	0	0	0
14.	Aufwendungen für Versorgung	0,00	0	0	0	0	0
15.	Aufwendungen für Sach- und Dienstleistungen *	300,00	500	500	500	500	500
16.	Abschreibungen	0,00	0	0	0	0	0
17.	Zinsen und ähnliche Aufwendungen	0,00	0	0	0	0	0
18.	Transferaufwendungen	0,00	0	0	0	0	0
19.	sonstige ordentliche Aufwendungen *	1.639,51	2.100	2.100	2.100	2.200	2.200
20.	= Summe ordentliche Aufwendungen	1.939,51	2.600	2.600	2.600	2.700	2.700
21.	= ordentliches Ergebnis Jahresüberschuss (+)/Jahresfehlbetrag (-)	-1.939,51	-2.600	-2.600	-2.600	-2.700	-2.700
22.	außerordentliche Erträge	0,00	0	0	0	0	0
23.	außerordentliche Aufwendungen	0,00	0	0	0	0	0
24.	= außerordentliches Ergebnis	0,00	0	0	0	0	0
25.	Jahresergebnis Überschuss (+)/Fehlbetrag (-)	-1.939,51	-2.600	-2.600	-2.600	-2.700	-2.700
26.	Erträge aus internen Leistungsbeziehungen	0,00	0	0	0	0	0
27.	Aufwendungen aus internen Leistungsbeziehungen	0,00	0	0	0	0	0
28.	= Saldo aus internen Leistungsbeziehungen	0,00	0	0	0	0	0
29.	= Ergebnis unter Berücksichtigung der internen Leistungsbeziehungen	-1.939,51	-2.600	-2.600	-2.600	-2.700	-2.700

Teilhaushalt 1 Allgemeiner Haushalt		
Produktbereich 1	1	Zentrale Verwaltung
Produktbereich 2	11	Innere Verwaltung
Produktgruppe	111	Verwaltungssteuerung und -service
Produkt	111120	Innere Verwaltungsangelegenheiten

Erläuterungen zu 15. Aufwendungen für Sach- und Dienstleistungen

111120 422200 Erwerb geringwertiger Vermögensgegenstände bis 150 Euro ohne UST
Geräte und Ausstattung Gemeindebüro, pauschal 200 €

111120 423100 Mieten und Pachten
Miete Dienstzimmer Bürgermeister 300 €

Erläuterungen zu 19. sonstige ordentliche Aufwendungen

111120 443100 Geschäftsaufwendungen
Druck Haushaltsplan 300 €, Bürobedarf 200 €, Bücher und Zeitschriften 100 €, Post- und Fernmeldegebühren 300 €, Bekanntmachungen 100 €

111120 444100 Steuern, Versicherungen, Schadensfälle
Beitrag Kommunalen Schadenausgleich (Versicherung der Gemeinde) 1.100 €

Teilhaushalt 1 Allgemeiner Haushalt			
Produktbereich 1	1	Zentrale Verwaltung	
Produktbereich 2	11	Innere Verwaltung	
Produktgruppe	111	Verwaltungssteuerung und -service	
Produkt	111210	Sonstiges bebautes Grundvermögen	

A) Produktbeschreibungen

Produkt	1112100000 Sonstiges bebautes Grundvermögen		
Beschreibung des Produkts (dazugehörige Leistungen)	Unterhaltung und Betrieb Vermietung		
Ziele und Maßnahmen	Wirtschaftliche Ausnutzung des gemeindlichen Immobilienbestandes		
Auftragsgrundlage	BGB, sonstige mietrechtliche Vorschriften, Ratsbeschlüsse		
Zuordnung zum Verantwortungsbereich	Bürgermeister		
Kennzahlen	Ist 2014	Plan 2015	Plan 2016
Kosten Produkt je Einwohner (€)	40,20	2,65	1,40
Zuschussbedarf Produkt je Einwohner (€)	13,40	1,71	1,40

Teilhaushalt 1 Allgemeiner Haushalt			
Produktbereich 1	1	Zentrale Verwaltung	
Produktbereich 2	11	Innere Verwaltung	
Produktgruppe	111	Verwaltungssteuerung und -service	
Produkt	111210	Sonstiges bebautes Grundvermögen	

B. Teilergebnishaushalt

Erträge und Aufwendungen		Rechnungs- ergebnis	Ansatz	Ansatz	mittelfristige Ergebnis- und Finanzplanung 2017	mittelfristige Ergebnis- und Finanzplanung 2018	mittelfristige Ergebnis- und Finanzplanung 2019
		2014	2015	2016			
		-Euro-					
1		2	3	4	5	6	7
	Ordentliche Erträge						
1.	Steuern und Abgaben	0,00	0	0	0	0	0
2.	Zuwendungen und allgemeine Umlagen	0,00	0	0	0	0	0
3.	Auflösungserträge aus Sonderposten *	7.681,43	0	0	0	0	0
4.	sonstige Transfererträge	0,00	0	0	0	0	0
5.	öffentlich-rechtliche Entgelte	0,00	0	0	0	0	0
6.	privatrechtliche Entgelte *	6.597,87	600	0	0	0	0
7.	Kostenerstattungen und Kostenumlagen *	3.219,49	0	0	0	0	0
8.	Zinsen und ähnliche Finanzerträge	0,00	0	0	0	0	0
9.	aktivierte Eigenleistungen	0,00	0	0	0	0	0
10.	Bestandsveränderungen	0,00	0	0	0	0	0
11.	sonstige ordentliche Erträge	0,00	0	0	0	0	0
12.	= Summe ordentliche Erträge	17.498,79	600	0	0	0	0
	Ordentliche Aufwendungen						
13.	Aufwendungen für aktives Personal	0,00	0	0	0	0	0
14.	Aufwendungen für Versorgung	0,00	0	0	0	0	0
15.	Aufwendungen für Sach- und Dienstleistungen *	7.616,62	1.500	800	800	800	800
16.	Abschreibungen *	14.374,68	200	100	100	100	100
17.	Zinsen und ähnliche Aufwendungen *	4.256,89	0	0	0	0	0
18.	Transferaufwendungen	0,00	0	0	0	0	0
19.	sonstige ordentliche Aufwendungen	0,00	0	0	0	0	0
20.	= Summe ordentliche Aufwendungen	26.248,19	1.700	900	900	900	900
21.	= ordentliches Ergebnis Jahresüberschuss (+)/Jahresfehlbetrag (-)	-8.749,40	-1.100	-900	-900	-900	-900
22.	außerordentliche Erträge	0,00	0	0	0	0	0
23.	außerordentliche Aufwendungen	0,00	0	0	0	0	0
24.	= außerordentliches Ergebnis	0,00	0	0	0	0	0
25.	Jahresergebnis Überschuss (+)/Fehlbetrag (-)	-8.749,40	-1.100	-900	-900	-900	-900
26.	Erträge aus internen Leistungsbeziehungen	0,00	0	0	0	0	0
27.	Aufwendungen aus internen Leistungsbeziehungen	0,00	0	0	0	0	0
28.	= Saldo aus internen Leistungsbeziehungen	0,00	0	0	0	0	0
29.	= Ergebnis unter Berücksichtigung der internen Leistungsbeziehungen	-8.749,40	-1.100	-900	-900	-900	-900

Teilhaushalt 1 Allgemeiner Haushalt		
Produktbereich 1	1	Zentrale Verwaltung
Produktbereich 2	11	Innere Verwaltung
Produktgruppe	111	Verwaltungssteuerung und -service
Produkt	111210	Sonstiges bebautes Grundvermögen

Erläuterungen zu 3. Auflösungserträge aus Sonderposten

111210 316100 Erträge aus der Auflösung von Sonderposten aus Investitionszuweisungen und -zuschüssen

-

Erläuterungen zu 6. privatrechtliche Entgelte

111210 341100 Mieten und Pachten

-

111210 346100 Sonstige privatrechtliche Leistungsentgelte

-

Erläuterungen zu 7. Kostenerstattungen und Kostenumlagen

111210 348200 Erträge aus Kostenerstattungen Kostenumlage von Gemeinden/ GV

-

Erläuterungen zu 15. Aufwendungen für Sach- und Dienstleistungen

111210 421100 Unterhaltung der Grundstücke und baulichen Anlagen
Pauschale.

111210 422100 Unterhaltung des beweglichen Vermögens

-

111210 422200 Erwerb geringwertiger Vermögensgegenstände bis 150 Euro ohne UST

-

111210 423100 Mieten und Pachten

-

111210 424100 Bewirtschaftung der Grundstücke und baulichen Anlagen
Pauschale.

Erläuterungen zu 16. Abschreibungen

111210 471100 Abschreibungen auf immaterielles Vermögen und Sachvermögen
Abschreibungen.

111210 471180 Auflösung von Sammelposten

-

Erläuterungen zu 17. Zinsen und ähnliche Aufwendungen

111210 459900 Sonstige Finanzaufwendungen

-

D. Einzeldarstellung von Investitionen und Investitionsförderungsmaßnahmen

Investitionsmaßnahmen	Gesamtinvestitionssumme	Ansatz 2016	bisher bereitgestellt	VE 2017	VE 2018	VE 2019
-Euro-						
1	2	3	4	5	6	7
Investitionen oberhalb der festgesetzten Wertgrenze						
1112100001 Umbau/Erweiterung ehem. Schule zum DGH						
111210.681100 Anzahlung Zuweisung vom Land	198.325,35	0	198.325,35	0	0	0
111210.681100 Anzahlung private Spenden	0,00	0	0,00	0	0	0
111210.681100 Zuweisung vom Land	2.000,00	0	2.000,00	0	0	0
111210.681800 Private Spenden (für Sammelposten)	0,00	0	0,00	0	0	0
111210.783120 Sammelposten	0,00	0	0,00	0	0	0
111210.787100 Außenanlagen DGH Deinstedt	80.000,00	0	70.000,00	0	0	0
111210.787100 Umbau Alte Schule	0,00	0	0,00	0	0	0
= Saldo	-388.427,96	0	-378.427,96	0	0	0

Teilhaushalt 1 Allgemeiner Haushalt		
Produktbereich 1	1	Zentrale Verwaltung
Produktbereich 2	11	Innere Verwaltung
Produktgruppe	111	Verwaltungssteuerung und -service
Produkt	111210	Sonstiges bebautes Grundvermögen

Investitionsmaßnahmen	Gesamtinvesti- tionssumme	Ansatz 2016	bisher bereitgestellt	VE 2017	VE 2018	VE 2019
	-Euro-					
1	2	3	4	5	6	7
= Saldo oberhalb der Wertgrenze	-388.427,96	0	-378.427,96	0	0	0

Teilhaushalt 1 Allgemeiner Haushalt			
Produktbereich 1	1	Zentrale Verwaltung	
Produktbereich 2	11	Innere Verwaltung	
Produktgruppe	111	Verwaltungssteuerung und -service	
Produkt	111220	Kasse	

A) Produktbeschreibungen

Produkt	1112200000 Kasse		
Beschreibung des Produkts (dazugehörige Leistungen)	Einnahmen- und Ausgabenbuchhaltung Mahn- und Vollstreckungswesen Verwahrgelass und Servicedienste		
Ziele und Maßnahmen	Ordnungsgemäße und termingerechte Personenkontenverwaltung Zeitnahe Forderungseinzug Sicherstellung der Liquidität		
Auftragsgrundlage	GemHKVO, ZVG, Insolvenzordnung, BGB		
Zuordnung zum Verantwortungsbereich	Bürgermeister		
Kennzahlen	Ist 2014	Plan 2015	Plan 2016
Kosten Produkt je Einwohner (€)	5,65	3,12	2,34
Zuschussbedarf Produkt je Einwohner (€)	5,41	3,12	2,34

Teilhaushalt 1 Allgemeiner Haushalt			
Produktbereich 1	1	Zentrale Verwaltung	
Produktbereich 2	11	Innere Verwaltung	
Produktgruppe	111	Verwaltungssteuerung und -service	
Produkt	111220	Kasse	

B. Teilergebnishaushalt

Erträge und Aufwendungen		Rechnungs- ergebnis	Ansatz	Ansatz	mittelfristige Ergebnis- und Finanzplanung 2017	mittelfristige Ergebnis- und Finanzplanung 2018	mittelfristige Ergebnis- und Finanzplanung 2019
		2014	2015	2016			
		-Euro-					
1		2	3	4	5	6	7
	Ordentliche Erträge						
1.	Steuern und Abgaben	0,00	0	0	0	0	0
2.	Zuwendungen und allgemeine Umlagen	0,00	0	0	0	0	0
3.	Auflösungserträge aus Sonderposten	0,00	0	0	0	0	0
4.	sonstige Transfererträge	0,00	0	0	0	0	0
5.	öffentlich-rechtliche Entgelte	0,00	0	0	0	0	0
6.	privatrechtliche Entgelte	0,00	0	0	0	0	0
7.	Kostenerstattungen und Kostenumlagen	0,00	0	0	0	0	0
8.	Zinsen und ähnliche Finanzerträge	0,00	0	0	0	0	0
9.	aktivierte Eigenleistungen	0,00	0	0	0	0	0
10.	Bestandsveränderungen	0,00	0	0	0	0	0
11.	sonstige ordentliche Erträge	156,00	0	0	0	0	0
12.	= Summe ordentliche Erträge	156,00	0	0	0	0	0
	Ordentliche Aufwendungen						
13.	Aufwendungen für aktives Personal	0,00	0	0	0	0	0
14.	Aufwendungen für Versorgung	0,00	0	0	0	0	0
15.	Aufwendungen für Sach- und Dienstleistungen	0,00	0	0	0	0	0
16.	Abschreibungen	0,00	0	0	0	0	0
17.	Zinsen und ähnliche Aufwendungen	0,00	0	0	0	0	0
18.	Transferaufwendungen	0,00	0	0	0	0	0
19.	sonstige ordentliche Aufwendungen *	2.688,00	2.000	1.500	1.500	1.500	1.500
20.	= Summe ordentliche Aufwendungen	2.688,00	2.000	1.500	1.500	1.500	1.500
21.	= ordentliches Ergebnis Jahresüberschuss (+)/Jahresfehlbetrag (-)	-2.532,00	-2.000	-1.500	-1.500	-1.500	-1.500
22.	außerordentliche Erträge	0,00	0	0	0	0	0
23.	außerordentliche Aufwendungen	0,00	0	0	0	0	0
24.	= außerordentliches Ergebnis	0,00	0	0	0	0	0
25.	Jahresergebnis Überschuss (+)/Fehlbetrag (-)	-2.532,00	-2.000	-1.500	-1.500	-1.500	-1.500
26.	Erträge aus internen Leistungsbeziehungen	0,00	0	0	0	0	0
27.	Aufwendungen aus internen Leistungsbeziehungen	0,00	0	0	0	0	0
28.	= Saldo aus internen Leistungsbeziehungen	0,00	0	0	0	0	0
29.	= Ergebnis unter Berücksichtigung der internen Leistungsbeziehungen	-2.532,00	-2.000	-1.500	-1.500	-1.500	-1.500

Teilhaushalt 1 Allgemeiner Haushalt		
Produktbereich 1	1	Zentrale Verwaltung
Produktbereich 2	11	Innere Verwaltung
Produktgruppe	111	Verwaltungssteuerung und -service
Produkt	111220	Kasse

Erläuterungen zu 19. sonstige ordentliche Aufwendungen

111220 443100 Geschäftsaufwendungen
Prüfung des Jahresabschlusses.

Teilhaushalt 1 Allgemeiner Haushalt			
Produktbereich 1	1	Zentrale Verwaltung	
Produktbereich 2	11	Innere Verwaltung	
Produktgruppe	111	Verwaltungssteuerung und -service	
Produkt	111300	Sonstiges unbebautes Grundvermögen	

A) Produktbeschreibungen

Produkt	1113000000 Sonstiges unbebautes Grundvermögen		
Beschreibung des Produkts (dazugehörige Leistungen)	Unterhaltung und Bewirtschaftung Verpachtung		
Ziele und Maßnahmen	Erhalt und wirtschaftliche Ausnutzung des sonstigen Grundvermögens		
Auftragsgrundlage	BGB, Ratsbeschlüsse		
Zuordnung zum Verantwortungsbereich	Bürgermeister		
Kennzahlen	Ist 2014	Plan 2015	Plan 2016
Kosten Produkt je Einwohner (€)	0,38	0,62	0,62
Zuschussbedarf Produkt je Einwohner (€)	-2,86	-1,40	-1,40

Teilhaushalt 1 Allgemeiner Haushalt			
Produktbereich 1	1	Zentrale Verwaltung	
Produktbereich 2	11	Innere Verwaltung	
Produktgruppe	111	Verwaltungssteuerung und -service	
Produkt	111300	Sonstiges unbebautes Grundvermögen	

B. Teilergebnishaushalt

Erträge und Aufwendungen		Rechnungs- ergebnis	Ansatz	Ansatz	mittelfristige Ergebnis- und Finanzplanung 2017	mittelfristige Ergebnis- und Finanzplanung 2018	mittelfristige Ergebnis- und Finanzplanung 2019
		2014	2015	2016			
		-Euro-					
1		2	3	4	5	6	7
	Ordentliche Erträge						
1.	Steuern und Abgaben	0,00	0	0	0	0	0
2.	Zuwendungen und allgemeine Umlagen	0,00	0	0	0	0	0
3.	Auflösungserträge aus Sonderposten	0,00	0	0	0	0	0
4.	sonstige Transfererträge	0,00	0	0	0	0	0
5.	öffentlich-rechtliche Entgelte	0,00	0	0	0	0	0
6.	privatrechtliche Entgelte *	2.113,73	1.300	1.300	1.300	1.300	1.300
7.	Kostenerstattungen und Kostenumlagen	0,00	0	0	0	0	0
8.	Zinsen und ähnliche Finanzerträge	0,00	0	0	0	0	0
9.	aktivierte Eigenleistungen	0,00	0	0	0	0	0
10.	Bestandsveränderungen	0,00	0	0	0	0	0
11.	sonstige ordentliche Erträge	0,00	0	0	0	0	0
12.	= Summe ordentliche Erträge	2.113,73	1.300	1.300	1.300	1.300	1.300
	Ordentliche Aufwendungen						
13.	Aufwendungen für aktives Personal	0,00	0	0	0	0	0
14.	Aufwendungen für Versorgung	0,00	0	0	0	0	0
15.	Aufwendungen für Sach- und Dienstleistungen *	247,00	400	400	400	400	400
16.	Abschreibungen	0,00	0	0	0	0	0
17.	Zinsen und ähnliche Aufwendungen	0,00	0	0	0	0	0
18.	Transferaufwendungen	0,00	0	0	0	0	0
19.	sonstige ordentliche Aufwendungen	0,00	0	0	0	0	0
20.	= Summe ordentliche Aufwendungen	247,00	400	400	400	400	400
21.	= ordentliches Ergebnis Jahresüberschuss (+)/Jahresfehlbetrag (-)	1.866,73	900	900	900	900	900
22.	außerordentliche Erträge	0,00	0	0	0	0	0
23.	außerordentliche Aufwendungen	0,00	0	0	0	0	0
24.	= außerordentliches Ergebnis	0,00	0	0	0	0	0
25.	Jahresergebnis Überschuss (+)/Fehlbetrag (-)	1.866,73	900	900	900	900	900
26.	Erträge aus internen Leistungsbeziehungen	0,00	0	0	0	0	0
27.	Aufwendungen aus internen Leistungsbeziehungen	0,00	0	0	0	0	0
28.	= Saldo aus internen Leistungsbeziehungen	0,00	0	0	0	0	0
29.	= Ergebnis unter Berücksichtigung der internen Leistungsbeziehungen	1.866,73	900	900	900	900	900

Teilhaushalt 1 Allgemeiner Haushalt		
Produktbereich 1	1	Zentrale Verwaltung
Produktbereich 2	11	Innere Verwaltung
Produktgruppe	111	Verwaltungssteuerung und -service
Produkt	111300	Sonstiges unbebautes Grundvermögen

Erläuterungen zu 6. privatrechtliche Entgelte

111300 341100 Mieten und Pachten
Pachterträge.

111300 342100 Erträge aus Verkauf
Holzverkauf u. ä.

Erläuterungen zu 15. Aufwendungen für Sach- und Dienstleistungen

111300 424100 Bewirtschaftung der Grundstücke und baulichen Anlagen
Grundsteuern.

D. Einzeldarstellung von Investitionen und Investitionsförderungsmaßnahmen

Investitionsmaßnahmen	Gesamtinvesti- tionssumme	Ansatz 2016	bisher bereitgestellt	VE 2017	VE 2018	VE 2019
-Euro-						
1	2	3	4	5	6	7
Investitionen oberhalb der festgesetzten Wertgrenze						
1113001401 Osterfeuerplatz/Biotop Deinstedt						
111300.787100 Gestaltung Osterfeuerplatz/Biotop	5.000,00	0	5.000,00	0	0	0
= Saldo	-5.000,00	0	-5.000,00	0	0	0
= Saldo oberhalb der Wertgrenze	-5.000,00	0	-5.000,00	0	0	0

Teilhaushalt 1 Allgemeiner Haushalt		
Produktbereich 1	1	Zentrale Verwaltung
Produktbereich 2	12	Sicherheit und Ordnung
Produktgruppe	121	Statistik und Wahlen
Produkt	121100	Statistik und Wahlen

A) Produktbeschreibungen

Produkt	1211000000 Statistik und Wahlen		
Beschreibung des Produkts (dazugehörige Leistungen)	Wahlen Statistik		
Ziele und Maßnahmen	Ordnungsgemäße Durchführung von Wahlen Termingerechte und ordnungsgemäße Erhebung der statistische Daten		
Auftragsgrundlage	Wahlgesetze und -ordnungen Statistikgesetze		
Zuordnung zum Verantwortungsbereich	Bürgermeister		
Kennzahlen	Ist 2014	Plan 2015	Plan 2016
Kosten Produkt je Einwohner (€)	0,00	0,00	1,09
Zuschussbedarf Produkt je Einwohner (€)	0,00	0,00	1,09

Teilhaushalt 1 Allgemeiner Haushalt		
Produktbereich 1	1	Zentrale Verwaltung
Produktbereich 2	12	Sicherheit und Ordnung
Produktgruppe	121	Statistik und Wahlen
Produkt	121100	Statistik und Wahlen

B. Teilergebnishaushalt

Erträge und Aufwendungen		Rechnungs- ergebnis	Ansatz	Ansatz	mittelfristige Ergebnis- und Finanzplanung 2017	mittelfristige Ergebnis- und Finanzplanung 2018	mittelfristige Ergebnis- und Finanzplanung 2019
		2014	2015	2016			
		-Euro-					
1		2	3	4	5	6	7
	Ordentliche Erträge						
1.	Steuern und Abgaben	0,00	0	0	0	0	0
2.	Zuwendungen und allgemeine Umlagen	0,00	0	0	0	0	0
3.	Auflösungserträge aus Sonderposten	0,00	0	0	0	0	0
4.	sonstige Transfererträge	0,00	0	0	0	0	0
5.	öffentlich-rechtliche Entgelte	0,00	0	0	0	0	0
6.	privatrechtliche Entgelte	0,00	0	0	0	0	0
7.	Kostenerstattungen und Kostenumlagen	0,00	0	0	0	0	0
8.	Zinsen und ähnliche Finanzerträge	0,00	0	0	0	0	0
9.	aktivierte Eigenleistungen	0,00	0	0	0	0	0
10.	Bestandsveränderungen	0,00	0	0	0	0	0
11.	sonstige ordentliche Erträge	0,00	0	0	0	0	0
12.	= Summe ordentliche Erträge	0,00	0	0	0	0	0
	Ordentliche Aufwendungen						
13.	Aufwendungen für aktives Personal	0,00	0	0	0	0	0
14.	Aufwendungen für Versorgung	0,00	0	0	0	0	0
15.	Aufwendungen für Sach- und Dienstleistungen *	0,00	0	300	0	0	0
16.	Abschreibungen	0,00	0	0	0	0	0
17.	Zinsen und ähnliche Aufwendungen	0,00	0	0	0	0	0
18.	Transferaufwendungen	0,00	0	0	0	0	0
19.	sonstige ordentliche Aufwendungen *	0,00	0	400	0	0	0
20.	= Summe ordentliche Aufwendungen	0,00	0	700	0	0	0
21.	= ordentliches Ergebnis Jahresüberschuss (+)/Jahresfehlbetrag (-)	0,00	0	-700	0	0	0
22.	außerordentliche Erträge	0,00	0	0	0	0	0
23.	außerordentliche Aufwendungen	0,00	0	0	0	0	0
24.	= außerordentliches Ergebnis	0,00	0	0	0	0	0
25.	Jahresergebnis Überschuss (+)/Fehlbetrag (-)	0,00	0	-700	0	0	0
26.	Erträge aus internen Leistungsbeziehungen	0,00	0	0	0	0	0
27.	Aufwendungen aus internen Leistungsbeziehungen	0,00	0	0	0	0	0
28.	= Saldo aus internen Leistungsbeziehungen	0,00	0	0	0	0	0
29.	= Ergebnis unter Berücksichtigung der internen Leistungsbeziehungen	0,00	0	-700	0	0	0

Teilhaushalt 1 Allgemeiner Haushalt		
Produktbereich 1	1	Zentrale Verwaltung
Produktbereich 2	12	Sicherheit und Ordnung
Produktgruppe	121	Statistik und Wahlen
Produkt	121100	Statistik und Wahlen

Erläuterungen zu 15. Aufwendungen für Sach- und Dienstleistungen

121100 427100 Besondere Verwaltungs- und Betriebsaufwendungen
Druck Stimmzettel Gemeinderatswahl.

Erläuterungen zu 19. sonstige ordentliche Aufwendungen

121100 445200 Erstattung an Gemeinden/ GV
Erstattung Wahlkosten an Samtgemeinde.

Teilhaushalt 1 Allgemeiner Haushalt		
Produktbereich 1	1	Zentrale Verwaltung
Produktbereich 2	12	Sicherheit und Ordnung
Produktgruppe	126	Brandschutz
Produkt	126400	Brandschutz

A) Produktbeschreibungen

Produkt	1264000000 Brandschutz		
Beschreibung des Produkts (dazugehörige Leistungen)	Unterstützung der Samtgemeinde durch Bereitstellung von Räumlichkeiten und Zuweisungen für Investitionen		
Ziele und Maßnahmen	Sicherstellung des vorbeugenden und abwehrenden Brandschutzes		
Auftragsgrundlage	Vereinbarungen mit der Samtgemeinde		
Zuordnung zum Verantwortungsbereich	Bürgermeister		
Kennzahlen	Ist 2014	Plan 2015	Plan 2016
Kosten Produkt je Einwohner (€)	0,00	3,58	3,89
Zuschussbedarf Produkt je Einwohner (€)	0,00	3,43	3,58

Teilhaushalt 1 Allgemeiner Haushalt		
Produktbereich 1	1	Zentrale Verwaltung
Produktbereich 2	12	Sicherheit und Ordnung
Produktgruppe	126	Brandschutz
Produkt	126400	Brandschutz

B. Teilergebnishaushalt

Erträge und Aufwendungen		Rechnungs- ergebnis	Ansatz	Ansatz	mittelfristige Ergebnis- und Finanzplanung 2017	mittelfristige Ergebnis- und Finanzplanung 2018	mittelfristige Ergebnis- und Finanzplanung 2019
		2014	2015	2016			
		-Euro-					
1		2	3	4	5	6	7
	Ordentliche Erträge						
1.	Steuern und Abgaben	0,00	0	0	0	0	0
2.	Zuwendungen und allgemeine Umlagen	0,00	0	0	0	0	0
3.	Auflösungserträge aus Sonderposten *	0,00	0	100	200	200	200
4.	sonstige Transfererträge	0,00	0	0	0	0	0
5.	öffentlich-rechtliche Entgelte	0,00	0	0	0	0	0
6.	privatrechtliche Entgelte	0,00	0	0	0	0	0
7.	Kostenerstattungen und Kostenumlagen *	0,00	100	100	100	100	100
8.	Zinsen und ähnliche Finanzerträge	0,00	0	0	0	0	0
9.	aktivierte Eigenleistungen	0,00	0	0	0	0	0
10.	Bestandsveränderungen	0,00	0	0	0	0	0
11.	sonstige ordentliche Erträge	0,00	0	0	0	0	0
12.	= Summe ordentliche Erträge	0,00	100	200	300	300	300
	Ordentliche Aufwendungen						
13.	Aufwendungen für aktives Personal	0,00	0	0	0	0	0
14.	Aufwendungen für Versorgung	0,00	0	0	0	0	0
15.	Aufwendungen für Sach- und Dienstleistungen *	0,00	2.000	2.000	2.000	2.000	2.000
16.	Abschreibungen *	0,00	300	500	700	700	700
17.	Zinsen und ähnliche Aufwendungen	0,00	0	0	0	0	0
18.	Transferaufwendungen	0,00	0	0	0	0	0
19.	sonstige ordentliche Aufwendungen	0,00	0	0	0	0	0
20.	= Summe ordentliche Aufwendungen	0,00	2.300	2.500	2.700	2.700	2.700
21.	= ordentliches Ergebnis Jahresüberschuss (+)/Jahresfehlbetrag (-)	0,00	-2.200	-2.300	-2.400	-2.400	-2.400
22.	außerordentliche Erträge	0,00	0	0	0	0	0
23.	außerordentliche Aufwendungen	0,00	0	0	0	0	0
24.	= außerordentliches Ergebnis	0,00	0	0	0	0	0
25.	Jahresergebnis Überschuss (+)/Fehlbetrag (-)	0,00	-2.200	-2.300	-2.400	-2.400	-2.400
26.	Erträge aus internen Leistungsbeziehungen	0,00	0	0	0	0	0
27.	Aufwendungen aus internen Leistungsbeziehungen	0,00	0	0	0	0	0
28.	= Saldo aus internen Leistungsbeziehungen	0,00	0	0	0	0	0
29.	= Ergebnis unter Berücksichtigung der internen Leistungsbeziehungen	0,00	-2.200	-2.300	-2.400	-2.400	-2.400

Teilhaushalt 1 Allgemeiner Haushalt		
Produktbereich 1	1	Zentrale Verwaltung
Produktbereich 2	12	Sicherheit und Ordnung
Produktgruppe	126	Brandschutz
Produkt	126400	Brandschutz

Erläuterungen zu 3. Auflösungserträge aus Sonderposten

126400 316100 Erträge aus der Auflösung von Sonderposten aus Investitionszuweisungen und -zuschüssen

-

Erläuterungen zu 7. Kostenerstattungen und Kostenumlagen

126400 348200 Erträge aus Kostenerstattungen Kostenumlage von Gemeinden/ GV
Anteiliger Bewirtschaftungsaufwand der Samtgemeinde für Feuerwehrbox Malstedt.

Erläuterungen zu 15. Aufwendungen für Sach- und Dienstleistungen

126400 421100 Unterhaltung der Grundstücke und baulichen Anlagen
Unterhaltung Feuerwehrgerätehaus Malstedt.

126400 424100 Bewirtschaftung der Grundstücke und baulichen Anlagen
Gas, Strom, Wasser, Versicherung Feuerwehrgerätehaus Malstedt.

Erläuterungen zu 16. Abschreibungen

126400 471100 Abschreibungen auf immaterielles Vermögen und Sachvermögen
Abschreibungen Feuerwehrgerätehaus Malstedt.

D. Einzeldarstellung von Investitionen und Investitionsförderungsmaßnahmen

Investitionsmaßnahmen	Gesamtinvesti- tionssumme	Ansatz 2016	bisher bereitgestellt	VE 2017	VE 2018	VE 2019
-Euro-						
1	2	3	4	5	6	7
Investitionen oberhalb der festgesetzten Wertgrenze						
1264001501 Abwasseranschluss Feuerwehrhaus Malstedt						
126400.782100 Abwasserbeitrag	1.500,00	0	0,00	0	0	0
= Saldo	-1.500,00	0	0,00	0	0	0
5413001503 Stühweg						
126400.681100 Zuweisung Land Vorplatz	6.000,00	6.000	0,00	0	0	0
126400.787100 Vorplatz Feuerwehrhaus	10.000,00	10.000	0,00	0	0	0
= Saldo	-4.000,00	-4.000	0,00	0	0	0
= Saldo oberhalb der Wertgrenze	-5.500,00	-4.000	0,00	0	0	0

Teilhaushalt 1 Allgemeiner Haushalt		
Produktbereich 1	2	Schule und Kultur
Produktbereich 2	28	Kultur und Wissenschaft
Produktgruppe	281	Heimat- und sonstige Kulturpflege
Produkt	281100	Heimat- und Kulturpflege

A) Produktbeschreibungen

Produkt	2811000000 Heimat- und Kulturpflege		
Beschreibung des Produkts (dazugehörige Leistungen)	Förderung von heimat- und Kulturvereinen sowie entsprechenden Veranstaltungen		
Ziele und Maßnahmen	Erhalt von historischen Bauwerken, Traditionen und dergl. Ausbau des kulturellen Angebotes		
Auftragsgrundlage	Ratsbeschlüsse		
Zuordnung zum Verantwortungsbereich	Bürgermeister		
Kennzahlen	Ist 2014	Plan 2015	Plan 2016
Kosten Produkt je Einwohner (€)	0,54	5,61	5,61
Zuschussbedarf Produkt je Einwohner (€)	0,54	5,61	5,61

Teilhaushalt 1 Allgemeiner Haushalt			
Produktbereich 1	2	Schule und Kultur	
Produktbereich 2	28	Kultur und Wissenschaft	
Produktgruppe	281	Heimat- und sonstige Kulturpflege	
Produkt	281100	Heimat- und Kulturpflege	

B. Teilergebnishaushalt

Erträge und Aufwendungen		Rechnungs- ergebnis	Ansatz	Ansatz	mittelfristige Ergebnis- und Finanzplanung 2017	mittelfristige Ergebnis- und Finanzplanung 2018	mittelfristige Ergebnis- und Finanzplanung 2019
		2014	2015	2016			
		-Euro-					
1		2	3	4	5	6	7
	Ordentliche Erträge						
1.	Steuern und Abgaben	0,00	0	0	0	0	0
2.	Zuwendungen und allgemeine Umlagen	0,00	0	0	0	0	0
3.	Auflösungserträge aus Sonderposten	0,00	0	0	0	0	0
4.	sonstige Transfererträge	0,00	0	0	0	0	0
5.	öffentlich-rechtliche Entgelte	0,00	0	0	0	0	0
6.	privatrechtliche Entgelte	0,00	0	0	0	0	0
7.	Kostenerstattungen und Kostenumlagen	0,00	0	0	0	0	0
8.	Zinsen und ähnliche Finanzerträge	0,00	0	0	0	0	0
9.	aktivierte Eigenleistungen	0,00	0	0	0	0	0
10.	Bestandsveränderungen	0,00	0	0	0	0	0
11.	sonstige ordentliche Erträge	0,00	0	0	0	0	0
12.	= Summe ordentliche Erträge	0,00	0	0	0	0	0
	Ordentliche Aufwendungen						
13.	Aufwendungen für aktives Personal	0,00	0	0	0	0	0
14.	Aufwendungen für Versorgung	0,00	0	0	0	0	0
15.	Aufwendungen für Sach- und Dienstleistungen *	0,00	3.000	3.000	2.000	0	0
16.	Abschreibungen	0,00	0	0	0	0	0
17.	Zinsen und ähnliche Aufwendungen	0,00	0	0	0	0	0
18.	Transferaufwendungen *	350,00	600	600	600	600	600
19.	sonstige ordentliche Aufwendungen	0,00	0	0	0	0	0
20.	= Summe ordentliche Aufwendungen	350,00	3.600	3.600	2.600	600	600
21.	= ordentliches Ergebnis Jahresüberschuss (+)/Jahresfehlbetrag (-)	-350,00	-3.600	-3.600	-2.600	-600	-600
22.	außerordentliche Erträge	0,00	0	0	0	0	0
23.	außerordentliche Aufwendungen	0,00	0	0	0	0	0
24.	= außerordentliches Ergebnis	0,00	0	0	0	0	0
25.	Jahresergebnis Überschuss (+)/Fehlbetrag (-)	-350,00	-3.600	-3.600	-2.600	-600	-600
26.	Erträge aus internen Leistungsbeziehungen	0,00	0	0	0	0	0
27.	Aufwendungen aus internen Leistungsbeziehungen	0,00	0	0	0	0	0
28.	= Saldo aus internen Leistungsbeziehungen	0,00	0	0	0	0	0
29.	= Ergebnis unter Berücksichtigung der internen Leistungsbeziehungen	-350,00	-3.600	-3.600	-2.600	-600	-600

Teilhaushalt 1 Allgemeiner Haushalt		
Produktbereich 1	2	Schule und Kultur
Produktbereich 2	28	Kultur und Wissenschaft
Produktgruppe	281	Heimat- und sonstige Kulturpflege
Produkt	281100	Heimat- und Kulturpflege

Erläuterungen zu 15. Aufwendungen für Sach- und Dienstleistungen

281100 427100 Besondere Verwaltungs- und Betriebsaufwendungen
Chronik Deinstedt.

Erläuterungen zu 18. Transferaufwendungen

281100 431800 Zuschüsse an übrige Bereiche
Lfd. Zuschuss Dorfgemeinschaft Malstedt e. V. 350 €, Reserve 250 €

Teilhaushalt 1 Allgemeiner Haushalt		
Produktbereich 1	3	Soziales und Jugend
Produktbereich 2	31	Soziale Hilfen
Produktgruppe	315	Soziale Einrichtungen
Produkt	315400	Sonstige soziale Einrichtungen

A) Produktbeschreibungen

Produkt	3154000000 Sonstige soziale Einrichtungen		
Beschreibung des Produkts (dazugehörige Leistungen)	Förderung anderer sozialer Einrichtungen		
Ziele und Maßnahmen	Unterstützung sonstiger sozialer Einrichtungen		
Auftragsgrundlage	Ratsbeschlüsse		
Zuordnung zum Verantwortungsbereich	Bürgermeister		
Kennzahlen	Ist 2014	Plan 2015	Plan 2016
Kosten Produkt je Einwohner (€)	0,55	0,62	0,62
Zuschussbedarf Produkt je Einwohner (€)	0,55	0,62	0,62

Teilhaushalt 1 Allgemeiner Haushalt					
Produktbereich 1	3	Soziales und Jugend			
Produktbereich 2	31	Soziale Hilfen			
Produktgruppe	315	Soziale Einrichtungen			
Produkt	315400	Sonstige soziale Einrichtungen			

B. Teilergebnishaushalt

Erträge und Aufwendungen		Rechnungs- ergebnis	Ansatz	Ansatz	mittelfristige Ergebnis- und Finanzplanung 2017	mittelfristige Ergebnis- und Finanzplanung 2018	mittelfristige Ergebnis- und Finanzplanung 2019
		2014	2015	2016			
		-Euro-					
1		2	3	4	5	6	7
	Ordentliche Erträge						
1.	Steuern und Abgaben	0,00	0	0	0	0	0
2.	Zuwendungen und allgemeine Umlagen	0,00	0	0	0	0	0
3.	Auflösungserträge aus Sonderposten	0,00	0	0	0	0	0
4.	sonstige Transfererträge	0,00	0	0	0	0	0
5.	öffentlich-rechtliche Entgelte	0,00	0	0	0	0	0
6.	privatrechtliche Entgelte	0,00	0	0	0	0	0
7.	Kostenerstattungen und Kostenumlagen	0,00	0	0	0	0	0
8.	Zinsen und ähnliche Finanzerträge	0,00	0	0	0	0	0
9.	aktivierte Eigenleistungen	0,00	0	0	0	0	0
10.	Bestandsveränderungen	0,00	0	0	0	0	0
11.	sonstige ordentliche Erträge	0,00	0	0	0	0	0
12.	= Summe ordentliche Erträge	0,00	0	0	0	0	0
	Ordentliche Aufwendungen						
13.	Aufwendungen für aktives Personal	0,00	0	0	0	0	0
14.	Aufwendungen für Versorgung	0,00	0	0	0	0	0
15.	Aufwendungen für Sach- und Dienstleistungen	0,00	0	0	0	0	0
16.	Abschreibungen	0,00	0	0	0	0	0
17.	Zinsen und ähnliche Aufwendungen	0,00	0	0	0	0	0
18.	Transferaufwendungen *	360,00	400	400	400	400	400
19.	sonstige ordentliche Aufwendungen	0,00	0	0	0	0	0
20.	= Summe ordentliche Aufwendungen	360,00	400	400	400	400	400
21.	= ordentliches Ergebnis Jahresüberschuss (+)/Jahresfehlbetrag (-)	-360,00	-400	-400	-400	-400	-400
22.	außerordentliche Erträge	0,00	0	0	0	0	0
23.	außerordentliche Aufwendungen	0,00	0	0	0	0	0
24.	= außerordentliches Ergebnis	0,00	0	0	0	0	0
25.	Jahresergebnis Überschuss (+)/Fehlbetrag (-)	-360,00	-400	-400	-400	-400	-400
26.	Erträge aus internen Leistungsbeziehungen	0,00	0	0	0	0	0
27.	Aufwendungen aus internen Leistungsbeziehungen	0,00	0	0	0	0	0
28.	= Saldo aus internen Leistungsbeziehungen	0,00	0	0	0	0	0
29.	= Ergebnis unter Berücksichtigung der internen Leistungsbeziehungen	-360,00	-400	-400	-400	-400	-400

Teilhaushalt 1 Allgemeiner Haushalt		
Produktbereich 1	3	Soziales und Jugend
Produktbereich 2	31	Soziale Hilfen
Produktgruppe	315	Soziale Einrichtungen
Produkt	315400	Sonstige soziale Einrichtungen

Erläuterungen zu 18. Transferaufwendungen

315400 431800 Zuschüsse an übrige Bereiche

Lfd. Zuschüsse an Altenkreise 300 €, Bundeswehrfamilien Fallschirmjäger-Kaserne Seedorf e. V. 60 €

Teilhaushalt 1 Allgemeiner Haushalt			
Produktbereich 1	3	Soziales und Jugend	
Produktbereich 2	36	Kinder-, Jugend- und Familienhilfe	
Produktgruppe	365	Tageseinrichtungen für Kinder	
Produkt	365400	Tageseinrichtungen für Kinder (Spielkreise)	

A) Produktbeschreibungen

Produkt	3654000000 Tageseinrichtungen für Kinder(Spielkreise)		
Beschreibung des Produkts (dazugehörige Leistungen)	Vorhaltung von Räumlichkeiten und der Einrichtung zu Spielkreiszwecken		
Ziele und Maßnahmen	Vorhaltung eines ausreichenden Betreuungsangebotes zur Stärkung der Persönlichkeit der Kinder Vermittlung von sozialverantwortlichem Handeln und Tätigkeiten für eine eigenständige Lebensbewältigung Förderung von Erlebnisfähigkeit, Kreativität und Lebensfreude bei möglichst niedriger Gebührenhöhe		
Auftragsgrundlage	Vereinbarung mit der Samtgemeinde		
Zuordnung zum Verantwortungsbereich	Bürgermeister		
Kennzahlen	Ist 2014	Plan 2015	Plan 2016
Kosten Produkt je Einwohner (€)	0,87	1,40	0,78
Zuschussbedarf Produkt je Einwohner (€)	0,75	1,40	0,78

Teilhaushalt 1 Allgemeiner Haushalt				
Produktbereich 1	3	Soziales und Jugend		
Produktbereich 2	36	Kinder-, Jugend- und Familienhilfe		
Produktgruppe	365	Tageseinrichtungen für Kinder		
Produkt	365400	Tageseinrichtungen für Kinder (Spielkreise)		

B. Teilergebnishaushalt

Erträge und Aufwendungen		Rechnungs- ergebnis	Ansatz	Ansatz	mittelfristige Ergebnis- und Finanzplanung 2017	mittelfristige Ergebnis- und Finanzplanung 2018	mittelfristige Ergebnis- und Finanzplanung 2019
		2014	2015	2016			
		-Euro-					
1		2	3	4	5	6	7
	Ordentliche Erträge						
1.	Steuern und Abgaben	0,00	0	0	0	0	0
2.	Zuwendungen und allgemeine Umlagen	0,00	0	0	0	0	0
3.	Auflösungserträge aus Sonderposten *	80,00	0	0	0	0	0
4.	sonstige Transfererträge	0,00	0	0	0	0	0
5.	öffentlich-rechtliche Entgelte	0,00	0	0	0	0	0
6.	privatrechtliche Entgelte	0,00	0	0	0	0	0
7.	Kostenerstattungen und Kostenumlagen	0,00	0	0	0	0	0
8.	Zinsen und ähnliche Finanzerträge	0,00	0	0	0	0	0
9.	aktivierte Eigenleistungen	0,00	0	0	0	0	0
10.	Bestandsveränderungen	0,00	0	0	0	0	0
11.	sonstige ordentliche Erträge	0,00	0	0	0	0	0
12.	= Summe ordentliche Erträge	80,00	0	0	0	0	0
	Ordentliche Aufwendungen						
13.	Aufwendungen für aktives Personal	0,00	0	0	0	0	0
14.	Aufwendungen für Versorgung	0,00	0	0	0	0	0
15.	Aufwendungen für Sach- und Dienstleistungen *	283,79	500	0	0	0	0
16.	Abschreibungen *	287,50	400	0	0	0	0
17.	Zinsen und ähnliche Aufwendungen	0,00	0	0	0	0	0
18.	Transferaufwendungen	0,00	0	0	0	0	0
19.	sonstige ordentliche Aufwendungen	0,00	0	0	0	0	0
20.	= Summe ordentliche Aufwendungen	571,29	900	0	0	0	0
21.	= ordentliches Ergebnis Jahresüberschuss (+)/Jahresfehlbetrag (-)	-491,29	-900	0	0	0	0
22.	außerordentliche Erträge	0,00	0	0	0	0	0
23.	außerordentliche Aufwendungen	0,00	0	0	0	0	0
24.	= außerordentliches Ergebnis	0,00	0	0	0	0	0
25.	Jahresergebnis Überschuss (+)/Fehlbetrag (-)	-491,29	-900	0	0	0	0
26.	Erträge aus internen Leistungsbeziehungen	0,00	0	0	0	0	0
27.	Aufwendungen aus internen Leistungsbeziehungen	0,00	0	0	0	0	0
28.	= Saldo aus internen Leistungsbeziehungen	0,00	0	0	0	0	0
29.	= Ergebnis unter Berücksichtigung der internen Leistungsbeziehungen	-491,29	-900	0	0	0	0

Teilhaushalt 1 Allgemeiner Haushalt		
Produktbereich 1	3	Soziales und Jugend
Produktbereich 2	36	Kinder-, Jugend- und Familienhilfe
Produktgruppe	365	Tageseinrichtungen für Kinder
Produkt	365400	Tageseinrichtungen für Kinder (Spielkreise)

Erläuterungen zu 3. Auflösungserträge aus Sonderposten

365400 316100 Erträge aus der Auflösung von Sonderposten aus Investitionszuweisungen und -zuschüssen

-

Erläuterungen zu 15. Aufwendungen für Sach- und Dienstleistungen

365400 422200 Erwerb geringwertiger Vermögensgegenstände bis 150 Euro ohne UST

-

365400 427100 Besondere Verwaltungs- und Betriebsaufwendungen

-

Erläuterungen zu 16. Abschreibungen

365400 471100 Abschreibungen auf immaterielles Vermögen und Sachvermögen

-

365400 471180 Auflösung von Sammelposten

-

D. Einzeldarstellung von Investitionen und Investitionsförderungsmaßnahmen

Investitionsmaßnahmen	Gesamtinvesti- tionssumme	Ansatz 2016	bisher bereitgestellt	VE 2017	VE 2018	VE 2019
	-Euro-					
1	2	3	4	5	6	7
Investitionen oberhalb der festgesetzten Wertgrenze						
3654001401 Kleininvestitionen Kinderspielkreis Deinstedt 2014						
365400.783120 Sammelposten	406,81	0	406,81	0	0	0
= Saldo	-406,81	0	-406,81	0	0	0
3654001501 Kleininvestitionen Kinderspielkreis Deinstedt 2015						
365400.783120 Sammelposten	500,00	0	500,00	0	0	0
= Saldo	-500,00	0	-500,00	0	0	0
= Saldo oberhalb der Wertgrenze	-906,81	0	-906,81	0	0	0

Teilhaushalt 1 Allgemeiner Haushalt			
Produktbereich 1	3	Soziales und Jugend	
Produktbereich 2	36	Kinder-, Jugend- und Familienhilfe	
Produktgruppe	365	Tageseinrichtungen für Kinder	
Produkt	365410	Tageseinrichtungen für Kinder (Kindergärten)	

A) Produktbeschreibungen

Produkt	3654100000 Tageseinrichtungen für Kinder(Kindergärten)		
Beschreibung des Produkts (dazugehörige Leistungen)	Vorhaltung von Räumlichkeiten und der Einrichtung für Kindergartenzwecke		
Ziele und Maßnahmen	Vorhaltung eines ausreichenden Betreuungsangebotes zur Stärkung der Persönlichkeit der Kinder Vermittlung von sozialverantwortlichem Handeln und Tätigkeiten für eine eigenständige Lebensbewältigung Förderung von erlebnisfähigkeit, Kreativität und Lebensfreude bei möglichst niedriger Gebührenhöhe		
Auftragsgrundlage	Vereinbarung mit der Samtgemeinde		
Zuordnung zum Verantwortungsbereich	Bürgermeister		
Kennzahlen	Ist 2014	Plan 2015	Plan 2016
Kosten Produkt je Einwohner (€)	0,00	0,00	0,62
Zuschussbedarf Produkt je Einwohner (€)	0,00	0,00	0,62

Teilhaushalt 1 Allgemeiner Haushalt				
Produktbereich 1	3	Soziales und Jugend		
Produktbereich 2	36	Kinder-, Jugend- und Familienhilfe		
Produktgruppe	365	Tageseinrichtungen für Kinder		
Produkt	365410	Tageseinrichtungen für Kinder (Kindergärten)		

B. Teilergebnishaushalt

Erträge und Aufwendungen		Rechnungs- ergebnis	Ansatz	Ansatz	mittelfristige Ergebnis- und Finanzplanung 2017	mittelfristige Ergebnis- und Finanzplanung 2018	mittelfristige Ergebnis- und Finanzplanung 2019
		2014	2015	2016			
		-Euro-					
1		2	3	4	5	6	7
	Ordentliche Erträge						
1.	Steuern und Abgaben	0,00	0	0	0	0	0
2.	Zuwendungen und allgemeine Umlagen	0,00	0	0	0	0	0
3.	Auflösungserträge aus Sonderposten	0,00	0	0	0	0	0
4.	sonstige Transfererträge	0,00	0	0	0	0	0
5.	öffentlich-rechtliche Entgelte	0,00	0	0	0	0	0
6.	privatrechtliche Entgelte	0,00	0	0	0	0	0
7.	Kostenerstattungen und Kostenumlagen	0,00	0	0	0	0	0
8.	Zinsen und ähnliche Finanzerträge	0,00	0	0	0	0	0
9.	aktivierte Eigenleistungen	0,00	0	0	0	0	0
10.	Bestandsveränderungen	0,00	0	0	0	0	0
11.	sonstige ordentliche Erträge	0,00	0	0	0	0	0
12.	= Summe ordentliche Erträge	0,00	0	0	0	0	0
	Ordentliche Aufwendungen						
13.	Aufwendungen für aktives Personal	0,00	0	0	0	0	0
14.	Aufwendungen für Versorgung	0,00	0	0	0	0	0
15.	Aufwendungen für Sach- und Dienstleistungen *	0,00	0	500	500	500	500
16.	Abschreibungen *	0,00	0	400	500	600	700
17.	Zinsen und ähnliche Aufwendungen	0,00	0	0	0	0	0
18.	Transferaufwendungen	0,00	0	0	0	0	0
19.	sonstige ordentliche Aufwendungen	0,00	0	0	0	0	0
20.	= Summe ordentliche Aufwendungen	0,00	0	900	1.000	1.100	1.200
21.	= ordentliches Ergebnis Jahresüberschuss (+)/Jahresfehlbetrag (-)	0,00	0	-900	-1.000	-1.100	-1.200
22.	außerordentliche Erträge	0,00	0	0	0	0	0
23.	außerordentliche Aufwendungen	0,00	0	0	0	0	0
24.	= außerordentliches Ergebnis	0,00	0	0	0	0	0
25.	Jahresergebnis Überschuss (+)/Fehlbetrag (-)	0,00	0	-900	-1.000	-1.100	-1.200
26.	Erträge aus internen Leistungsbeziehungen	0,00	0	0	0	0	0
27.	Aufwendungen aus internen Leistungsbeziehungen	0,00	0	0	0	0	0
28.	= Saldo aus internen Leistungsbeziehungen	0,00	0	0	0	0	0
29.	= Ergebnis unter Berücksichtigung der internen Leistungsbeziehungen	0,00	0	-900	-1.000	-1.100	-1.200

Teilhaushalt 1 Allgemeiner Haushalt		
Produktbereich 1	3	Soziales und Jugend
Produktbereich 2	36	Kinder-, Jugend- und Familienhilfe
Produktgruppe	365	Tageseinrichtungen für Kinder
Produkt	365410	Tageseinrichtungen für Kinder (Kindergärten)

Erläuterungen zu 15. Aufwendungen für Sach- und Dienstleistungen

365410 422200 Erwerb geringwertiger Vermögensgegenstände bis 150 Euro ohne UST
Spielsachen u. ä.

Erläuterungen zu 16. Abschreibungen

365410 471100 Abschreibungen auf immaterielles Vermögen und Sachvermögen

-

365410 471180 Auflösung von Sammelposten

-

D. Einzeldarstellung von Investitionen und Investitionsförderungsmaßnahmen

Investitionsmaßnahmen	Gesamtinvesti- tionssumme	Ansatz 2016	bisher bereitgestellt	VE 2017	VE 2018	VE 2019
1	2	3	4	5	6	7
-Euro-						
Investitionen oberhalb der festgesetzten Wertgrenze						
3654101601 Kleininvestitionen Kindergarten Deinstedt 2016						
365410.783120 Sammelposten	2.000,00	500	0,00	0	0	0
= Saldo	-2.000,00	-500	0,00	0	0	0
= Saldo oberhalb der Wertgrenze	-2.000,00	-500	0,00	0	0	0

Teilhaushalt 1 Allgemeiner Haushalt		
Produktbereich 1	3	Soziales und Jugend
Produktbereich 2	36	Kinder-, Jugend- und Familienhilfe
Produktgruppe	366	Einrichtungen der Jugendarbeit
Produkt	366300	Einrichtungen der Jugendarbeit

A) Produktbeschreibungen

Produkt	3663000000 Einrichtungen der Jugendarbeit		
Beschreibung des Produkts (dazugehörige Leistungen)	Bau und Betrieb von Spielplätzen und dergl.		
Ziele und Maßnahmen	Schaffung von attraktiven und wohnungsnahen Spielplätzen entsprechend der gesetzlichen Vorschriften		
Auftragsgrundlage	BauGB, NBauO, Nds. Spielplatzgesetz, DIN-Vorschriften, Ratsbeschlüsse		
Zuordnung zum Verantwortungsbereich	Bürgermeister		
Kennzahlen	Ist 2014	Plan 2015	Plan 2016
Kosten Produkt je Einwohner (€)	0,78	2,49	2,49
Zuschussbedarf Produkt je Einwohner (€)	0,00	1,71	1,71

Teilhaushalt 1 Allgemeiner Haushalt					
Produktbereich 1	3	Soziales und Jugend			
Produktbereich 2	36	Kinder-, Jugend- und Familienhilfe			
Produktgruppe	366	Einrichtungen der Jugendarbeit			
Produkt	366300	Einrichtungen der Jugendarbeit			

B. Teilergebnishaushalt

Erträge und Aufwendungen		Rechnungs- ergebnis	Ansatz	Ansatz	mittelfristige Ergebnis- und Finanzplanung 2017	mittelfristige Ergebnis- und Finanzplanung 2018	mittelfristige Ergebnis- und Finanzplanung 2019
		2014	2015	2016			
		-Euro-					
1		2	3	4	5	6	7
	Ordentliche Erträge						
1.	Steuern und Abgaben	0,00	0	0	0	0	0
2.	Zuwendungen und allgemeine Umlagen	0,00	0	0	0	0	0
3.	Auflösungserträge aus Sonderposten *	508,65	500	500	500	500	500
4.	sonstige Transfererträge	0,00	0	0	0	0	0
5.	öffentlich-rechtliche Entgelte	0,00	0	0	0	0	0
6.	privatrechtliche Entgelte	0,00	0	0	0	0	0
7.	Kostenerstattungen und Kostenumlagen	0,00	0	0	0	0	0
8.	Zinsen und ähnliche Finanzerträge	0,00	0	0	0	0	0
9.	aktivierte Eigenleistungen	0,00	0	0	0	0	0
10.	Bestandsveränderungen	0,00	0	0	0	0	0
11.	sonstige ordentliche Erträge	0,00	0	0	0	0	0
12.	= Summe ordentliche Erträge	508,65	500	500	500	500	500
	Ordentliche Aufwendungen						
13.	Aufwendungen für aktives Personal	0,00	0	0	0	0	0
14.	Aufwendungen für Versorgung	0,00	0	0	0	0	0
15.	Aufwendungen für Sach- und Dienstleistungen *	0,00	1.000	1.000	1.000	1.000	1.000
16.	Abschreibungen *	508,65	600	600	600	600	600
17.	Zinsen und ähnliche Aufwendungen	0,00	0	0	0	0	0
18.	Transferaufwendungen	0,00	0	0	0	0	0
19.	sonstige ordentliche Aufwendungen	0,00	0	0	0	0	0
20.	= Summe ordentliche Aufwendungen	508,65	1.600	1.600	1.600	1.600	1.600
21.	= ordentliches Ergebnis Jahresüberschuss (+)/Jahresfehlbetrag (-)	0,00	-1.100	-1.100	-1.100	-1.100	-1.100
22.	außerordentliche Erträge	0,00	0	0	0	0	0
23.	außerordentliche Aufwendungen	0,00	0	0	0	0	0
24.	= außerordentliches Ergebnis	0,00	0	0	0	0	0
25.	Jahresergebnis Überschuss (+)/Fehlbetrag (-)	0,00	-1.100	-1.100	-1.100	-1.100	-1.100
26.	Erträge aus internen Leistungsbeziehungen	0,00	0	0	0	0	0
27.	Aufwendungen aus internen Leistungsbeziehungen	0,00	0	0	0	0	0
28.	= Saldo aus internen Leistungsbeziehungen	0,00	0	0	0	0	0
29.	= Ergebnis unter Berücksichtigung der internen Leistungsbeziehungen	0,00	-1.100	-1.100	-1.100	-1.100	-1.100

Teilhaushalt 1 Allgemeiner Haushalt		
Produktbereich 1	3	Soziales und Jugend
Produktbereich 2	36	Kinder-, Jugend- und Familienhilfe
Produktgruppe	366	Einrichtungen der Jugendarbeit
Produkt	366300	Einrichtungen der Jugendarbeit

Erläuterungen zu 3. Auflösungserträge aus Sonderposten

366300 316100 Erträge aus der Auflösung von Sonderposten aus Investitionszuweisungen und -zuschüssen
Auflösung von Investitionszuweisungen.

Erläuterungen zu 15. Aufwendungen für Sach- und Dienstleistungen

366300 421200 Unterhaltung des sonstigen unbeweglichen Vermögens
Unterhaltung Spielplätze.

Erläuterungen zu 16. Abschreibungen

366300 471100 Abschreibungen auf immaterielles Vermögen und Sachvermögen
Abschreibung von Spielgeräten u. a.

D. Einzeldarstellung von Investitionen und Investitionsförderungsmaßnahmen

Investitionsmaßnahmen	Gesamtinvesti- tionssumme	Ansatz 2016	bisher bereitgestellt	VE 2017	VE 2018	VE 2019
	-Euro-					
1	2	3	4	5	6	7
Investitionen oberhalb der festgesetzten Wertgrenze						
3663000001 Ausstattung Spielplätze bis 2013						
366300.783110 Spielgeräte Deinstedt	0,00	0	0,00	0	0	0
366300.783120 Sammelposten	0,00	0	0,00	0	0	0
= Saldo	0,00	0	0,00	0	0	0
= Saldo oberhalb der Wertgrenze	0,00	0	0,00	0	0	0

Teilhaushalt 1 Allgemeiner Haushalt			
Produktbereich 1	4	Gesundheit und Sport	
Produktbereich 2	42	Sportförderung	
Produktgruppe	421	Förderung des Sports	
Produkt	421100	Förderung des Sports	

A) Produktbeschreibungen

Produkt	4211000000 Förderung des Sports		
Beschreibung des Produkts (dazugehörige Leistungen)	Bezuschussung der Sportvereine zur Durchführung des Übungs- und Wettkampfbetriebes		
Ziele und Maßnahmen	Förderung des Sports Förderung der Gesundheit Erhalt der Freizeitangebote		
Auftragsgrundlage	Ratsbeschlüsse		
Zuordnung zum Verantwortungsbereich	Bürgermeister		
Kennzahlen	Ist 2014	Plan 2015	Plan 2016
Kosten Produkt je Einwohner (€)	0,43	1,40	1,40
Zuschussbedarf Produkt je Einwohner (€)	0,43	1,40	1,40

Teilhaushalt 1 Allgemeiner Haushalt					
Produktbereich 1	4	Gesundheit und Sport			
Produktbereich 2	42	Sportförderung			
Produktgruppe	421	Förderung des Sports			
Produkt	421100	Förderung des Sports			

B. Teilergebnishaushalt

Erträge und Aufwendungen		Rechnungs- ergebnis	Ansatz	Ansatz	mittelfristige Ergebnis- und Finanzplanung 2017	mittelfristige Ergebnis- und Finanzplanung 2018	mittelfristige Ergebnis- und Finanzplanung 2019
		2014	2015	2016			
		-Euro-					
1		2	3	4	5	6	7
	Ordentliche Erträge						
1.	Steuern und Abgaben	0,00	0	0	0	0	0
2.	Zuwendungen und allgemeine Umlagen	0,00	0	0	0	0	0
3.	Auflösungserträge aus Sonderposten	0,00	0	0	0	0	0
4.	sonstige Transfererträge	0,00	0	0	0	0	0
5.	öffentlich-rechtliche Entgelte	0,00	0	0	0	0	0
6.	privatrechtliche Entgelte	0,00	0	0	0	0	0
7.	Kostenerstattungen und Kostenumlagen	0,00	0	0	0	0	0
8.	Zinsen und ähnliche Finanzerträge	0,00	0	0	0	0	0
9.	aktivierte Eigenleistungen	0,00	0	0	0	0	0
10.	Bestandsveränderungen	0,00	0	0	0	0	0
11.	sonstige ordentliche Erträge	0,00	0	0	0	0	0
12.	= Summe ordentliche Erträge	0,00	0	0	0	0	0
	Ordentliche Aufwendungen						
13.	Aufwendungen für aktives Personal	0,00	0	0	0	0	0
14.	Aufwendungen für Versorgung	0,00	0	0	0	0	0
15.	Aufwendungen für Sach- und Dienstleistungen	0,00	0	0	0	0	0
16.	Abschreibungen *	281,34	900	1.200	1.400	1.400	1.400
17.	Zinsen und ähnliche Aufwendungen	0,00	0	0	0	0	0
18.	Transferaufwendungen *	0,00	0	300	0	0	0
19.	sonstige ordentliche Aufwendungen	0,00	0	0	0	0	0
20.	= Summe ordentliche Aufwendungen	281,34	900	1.500	1.400	1.400	1.400
21.	= ordentliches Ergebnis Jahresüberschuss (+)/Jahresfehlbetrag (-)	-281,34	-900	-1.500	-1.400	-1.400	-1.400
22.	außerordentliche Erträge	0,00	0	0	0	0	0
23.	außerordentliche Aufwendungen	0,00	0	0	0	0	0
24.	= außerordentliches Ergebnis	0,00	0	0	0	0	0
25.	Jahresergebnis Überschuss (+)/Fehlbetrag (-)	-281,34	-900	-1.500	-1.400	-1.400	-1.400
26.	Erträge aus internen Leistungsbeziehungen	0,00	0	0	0	0	0
27.	Aufwendungen aus internen Leistungsbeziehungen	0,00	0	0	0	0	0
28.	= Saldo aus internen Leistungsbeziehungen	0,00	0	0	0	0	0
29.	= Ergebnis unter Berücksichtigung der internen Leistungsbeziehungen	-281,34	-900	-1.500	-1.400	-1.400	-1.400

Teilhaushalt 1 Allgemeiner Haushalt		
Produktbereich 1	4	Gesundheit und Sport
Produktbereich 2	42	Sportförderung
Produktgruppe	421	Förderung des Sports
Produkt	421100	Förderung des Sports

Erläuterungen zu 16. Abschreibungen

421100 471100 Abschreibungen auf immaterielles Vermögen und Sachvermögen

-

Erläuterungen zu 18. Transferaufwendungen

421100 431800 Zuschüsse an übrige Bereiche

Zuschuss für kleine Sportgeräte (Hanteln).

D. Einzeldarstellung von Investitionen und Investitionsförderungsmaßnahmen

Investitionsmaßnahmen	Gesamtinvesti- tionssumme	Ansatz 2016	bisher bereitgestellt	VE 2017	VE 2018	VE 2019
	-Euro-					
1	2	3	4	5	6	7
Investitionen oberhalb der festgesetzten Wertgrenze						
4211000001 Zuschuss SV Deinstedt für Abwasseranschluss						
421100.781800 Zuschuss für Abwasseranschluss	4.128,00	0	4.128,00	0	0	0
= Saldo	-4.128,00	0	-4.128,00	0	0	0
4211001401 Zuschuss SV Deinstedt für Flutlichtanlage						
421100.781800 Zuschuss für Flutlichtanlage	5.000,00	0	5.000,00	0	0	0
= Saldo	-5.000,00	0	-5.000,00	0	0	0
4211001601 Zuschuss SV Deinstedt für Spindelmäher						
421100.781800 Zuschuss für Spindelmäher	3.300,00	3.300	0,00	0	0	0
= Saldo	-3.300,00	-3.300	0,00	0	0	0
= Saldo oberhalb der Wertgrenze	-12.428,00	-3.300	-9.128,00	0	0	0

Teilhaushalt 1 Allgemeiner Haushalt			
Produktbereich 1	4	Gesundheit und Sport	
Produktbereich 2	42	Sportförderung	
Produktgruppe	424	Sportstätten und Bäder	
Produkt	424300	Sportstätten	

A) Produktbeschreibungen

Produkt	4243000000 Sportstätten		
Beschreibung des Produkts (dazugehörige Leistungen)	Bau und Unterhaltung		
Ziele und Maßnahmen	Förderung der Gesundheit Erhalt der Freizeitangebote		
Auftragsgrundlage	Ratsbeschlüsse		
Zuordnung zum Verantwortungsbereich	Bürgermeister		
Kennzahlen	Ist 2014	Plan 2015	Plan 2016
Kosten Produkt je Einwohner (€)	0,15	0,31	0,31
Zuschussbedarf Produkt je Einwohner (€)	0,15	0,31	0,31

Teilhaushalt 1 Allgemeiner Haushalt			
Produktbereich 1	4	Gesundheit und Sport	
Produktbereich 2	42	Sportförderung	
Produktgruppe	424	Sportstätten und Bäder	
Produkt	424300	Sportstätten	

B. Teilergebnishaushalt

Erträge und Aufwendungen		Rechnungs- ergebnis	Ansatz	Ansatz	mittelfristige Ergebnis- und Finanzplanung 2017	mittelfristige Ergebnis- und Finanzplanung 2018	mittelfristige Ergebnis- und Finanzplanung 2019
		2014	2015	2016			
		-Euro-					
1		2	3	4	5	6	7
	Ordentliche Erträge						
1.	Steuern und Abgaben	0,00	0	0	0	0	0
2.	Zuwendungen und allgemeine Umlagen	0,00	0	0	0	0	0
3.	Auflösungserträge aus Sonderposten	0,00	0	0	0	0	0
4.	sonstige Transfererträge	0,00	0	0	0	0	0
5.	öffentlich-rechtliche Entgelte	0,00	0	0	0	0	0
6.	privatrechtliche Entgelte	0,00	0	0	0	0	0
7.	Kostenerstattungen und Kostenumlagen	0,00	0	0	0	0	0
8.	Zinsen und ähnliche Finanzerträge	0,00	0	0	0	0	0
9.	aktivierte Eigenleistungen	0,00	0	0	0	0	0
10.	Bestandsveränderungen	0,00	0	0	0	0	0
11.	sonstige ordentliche Erträge	0,00	0	0	0	0	0
12.	= Summe ordentliche Erträge	0,00	0	0	0	0	0
	Ordentliche Aufwendungen						
13.	Aufwendungen für aktives Personal	0,00	0	0	0	0	0
14.	Aufwendungen für Versorgung	0,00	0	0	0	0	0
15.	Aufwendungen für Sach- und Dienstleistungen	0,00	0	0	0	0	0
16.	Abschreibungen *	98,38	200	200	200	200	200
17.	Zinsen und ähnliche Aufwendungen	0,00	0	0	0	0	0
18.	Transferaufwendungen	0,00	0	0	0	0	0
19.	sonstige ordentliche Aufwendungen	0,00	0	0	0	0	0
20.	= Summe ordentliche Aufwendungen	98,38	200	200	200	200	200
21.	= ordentliches Ergebnis Jahresüberschuss (+)/Jahresfehlbetrag (-)	-98,38	-200	-200	-200	-200	-200
22.	außerordentliche Erträge	0,00	0	0	0	0	0
23.	außerordentliche Aufwendungen	0,00	0	0	0	0	0
24.	= außerordentliches Ergebnis	0,00	0	0	0	0	0
25.	Jahresergebnis Überschuss (+)/Fehlbetrag (-)	-98,38	-200	-200	-200	-200	-200
26.	Erträge aus internen Leistungsbeziehungen	0,00	0	0	0	0	0
27.	Aufwendungen aus internen Leistungsbeziehungen	0,00	0	0	0	0	0
28.	= Saldo aus internen Leistungsbeziehungen	0,00	0	0	0	0	0
29.	= Ergebnis unter Berücksichtigung der internen Leistungsbeziehungen	-98,38	-200	-200	-200	-200	-200

Teilhaushalt 1 Allgemeiner Haushalt		
Produktbereich 1	4	Gesundheit und Sport
Produktbereich 2	42	Sportförderung
Produktgruppe	424	Sportstätten und Bäder
Produkt	424300	Sportstätten

Erläuterungen zu 16. Abschreibungen

424300 471100 Abschreibungen auf immaterielles Vermögen und Sachvermögen

-

D. Einzeldarstellung von Investitionen und Investitionsförderungsmaßnahmen

Investitionsmaßnahmen	Gesamtinvestitionssumme	Ansatz 2016	bisher bereitgestellt	VE 2017	VE 2018	VE 2019
	-Euro-					
1	2	3	4	5	6	7
Investitionen oberhalb der festgesetzten Wertgrenze						
4243001401 Stromanschluss Sportplatz Malstedt						
424300.783110 Neuer Stromanschluss	4.216,46	0	4.216,46	0	0	0
= Saldo	-4.216,46	0	-4.216,46	0	0	0
= Saldo oberhalb der Wertgrenze	-4.216,46	0	-4.216,46	0	0	0

Teilhaushalt 1 Allgemeiner Haushalt			
Produktbereich 1	5	Gestaltung der Umwelt	
Produktbereich 2	51	Räumliche Planung und Entwicklung	
Produktgruppe	511	Räumliche Planungs- und Entwicklungs- maßnahmen	
Produkt	511300	Bauleitplanung	

A) Produktbeschreibungen

Produkt	5113000000 Bauleitplanung		
Beschreibung des Produkts (dazugehörige Leistungen)	Bebauungspläne Flächennutzungspläne		
Ziele und Maßnahmen	Sicherstellung einer geordneten städtebaulichen Entwicklung Bedarfsgerechte Ausweisung von Bau- und Gewerbeflächen		
Auftragsgrundlage	BauGB, BauNVO, NBauO, ROP, ROG, Straßengesetz, Bundesnaturschutzgesetz		
Zuordnung zum Verantwortungsbereich	Bürgermeister		
Kennzahlen	Ist 2014	Plan 2015	Plan 2016
Kosten Produkt je Einwohner (€)	0,00	0,00	1,56
Zuschussbedarf Produkt je Einwohner (€)	0,00	0,00	1,56

Teilhaushalt 1 Allgemeiner Haushalt			
Produktbereich 1	5	Gestaltung der Umwelt	
Produktbereich 2	51	Räumliche Planung und Entwicklung	
Produktgruppe	511	Räumliche Planungs- und Entwicklungs- maßnahmen	
Produkt	511300	Bauleitplanung	

B. Teilergebnishaushalt

Erträge und Aufwendungen		Rechnungs- ergebnis	Ansatz	Ansatz	mittelfristige Ergebnis- und Finanzplanung 2017	mittelfristige Ergebnis- und Finanzplanung 2018	mittelfristige Ergebnis- und Finanzplanung 2019
		2014	2015	2016			
		-Euro-					
1		2	3	4	5	6	7
	Ordentliche Erträge						
1.	Steuern und Abgaben	0,00	0	0	0	0	0
2.	Zuwendungen und allgemeine Umlagen	0,00	0	0	0	0	0
3.	Auflösungserträge aus Sonderposten	0,00	0	0	0	0	0
4.	sonstige Transfererträge	0,00	0	0	0	0	0
5.	öffentlich-rechtliche Entgelte	0,00	0	0	0	0	0
6.	privatrechtliche Entgelte	0,00	0	0	0	0	0
7.	Kostenerstattungen und Kostenumlagen	0,00	0	0	0	0	0
8.	Zinsen und ähnliche Finanzerträge	0,00	0	0	0	0	0
9.	aktivierte Eigenleistungen	0,00	0	0	0	0	0
10.	Bestandsveränderungen	0,00	0	0	0	0	0
11.	sonstige ordentliche Erträge	0,00	0	0	0	0	0
12.	= Summe ordentliche Erträge	0,00	0	0	0	0	0
	Ordentliche Aufwendungen						
13.	Aufwendungen für aktives Personal	0,00	0	0	0	0	0
14.	Aufwendungen für Versorgung	0,00	0	0	0	0	0
15.	Aufwendungen für Sach- und Dienstleistungen *	0,00	5.000	1.000	0	0	0
16.	Abschreibungen	0,00	0	0	0	0	0
17.	Zinsen und ähnliche Aufwendungen	0,00	0	0	0	0	0
18.	Transferaufwendungen	0,00	0	0	0	0	0
19.	sonstige ordentliche Aufwendungen	0,00	0	0	0	0	0
20.	= Summe ordentliche Aufwendungen	0,00	5.000	1.000	0	0	0
21.	= ordentliches Ergebnis Jahresüberschuss (+)/Jahresfehlbetrag (-)	0,00	-5.000	-1.000	0	0	0
22.	außerordentliche Erträge	0,00	0	0	0	0	0
23.	außerordentliche Aufwendungen	0,00	0	0	0	0	0
24.	= außerordentliches Ergebnis	0,00	0	0	0	0	0
25.	Jahresergebnis Überschuss (+)/Fehlbetrag (-)	0,00	-5.000	-1.000	0	0	0
26.	Erträge aus internen Leistungsbeziehungen	0,00	0	0	0	0	0
27.	Aufwendungen aus internen Leistungsbeziehungen	0,00	0	0	0	0	0
28.	= Saldo aus internen Leistungsbeziehungen	0,00	0	0	0	0	0
29.	= Ergebnis unter Berücksichtigung der internen Leistungsbeziehungen	0,00	-5.000	-1.000	0	0	0

Teilhaushalt 1 Allgemeiner Haushalt		
Produktbereich 1	5	Gestaltung der Umwelt
Produktbereich 2	51	Räumliche Planung und Entwicklung
Produktgruppe	511	Räumliche Planungs- und Entwicklungs- maßnahmen
Produkt	511300	Bauleitplanung

Erläuterungen zu 15. Aufwendungen für Sach- und Dienstleistungen

511300 429100 Aufwendungen für sonstige Dienstleistungen

Änderung Bebauungsplan Am Friedhof.

Teilhaushalt 1 Allgemeiner Haushalt			
Produktbereich 1	5	Gestaltung der Umwelt	
Produktbereich 2	51	Räumliche Planung und Entwicklung	
Produktgruppe	511	Räumliche Planungs- und Entwicklungs- maßnahmen	
Produkt	511310	Sonstige räumliche Planungs- und Entwicklungsmaßnahmen	

A) Produktbeschreibungen

Produkt	5113100000 Sonstige räumliche Planungs- und Entwicklungsmaßnahmen		
Beschreibung des Produkts (dazugehörige Leistungen)	Allgemeine Ortsplanung Dorferneuerung		
Ziele und Maßnahmen	Erhaltung der dörflichen Strukturen unter Inanspruchnahme von Förderprogrammen		
Auftragsgrundlage	BauGB, BauNVO, NBauO, ROP, ROG, Straßengesetz, Bundesnaturschutzgesetz		
Zuordnung zum Verantwortungsbereich	Bürgermeister		
Kennzahlen	Ist 2014	Plan 2015	Plan 2016
Kosten Produkt je Einwohner (€)	3,29	1,56	6,23
Zuschussbedarf Produkt je Einwohner (€)	1,95	0,93	3,12

Teilhaushalt 1 Allgemeiner Haushalt			
Produktbereich 1	5	Gestaltung der Umwelt	
Produktbereich 2	51	Räumliche Planung und Entwicklung	
Produktgruppe	511	Räumliche Planungs- und Entwicklungsmaßnahmen	
Produkt	511310	Sonstige räumliche Planungs- und Entwicklungsmaßnahmen	

B. Teilergebnishaushalt

Erträge und Aufwendungen		Rechnungs- ergebnis	Ansatz	Ansatz	mittelfristige Ergebnis- und Finanzplanung 2017	mittelfristige Ergebnis- und Finanzplanung 2018	mittelfristige Ergebnis- und Finanzplanung 2019
		2014	2015	2016			
		-Euro-					
1		2	3	4	5	6	7
	Ordentliche Erträge						
1.	Steuern und Abgaben	0,00	0	0	0	0	0
2.	Zuwendungen und allgemeine Umlagen *	870,00	400	3.000	1.500	0	0
3.	Auflösungserträge aus Sonderposten	0,00	0	0	0	0	0
4.	sonstige Transfererträge	0,00	0	0	0	0	0
5.	öffentlich-rechtliche Entgelte	0,00	0	0	0	0	0
6.	privatrechtliche Entgelte	0,00	0	0	0	0	0
7.	Kostenerstattungen und Kostenumlagen	0,00	0	0	0	0	0
8.	Zinsen und ähnliche Finanzerträge	0,00	0	0	0	0	0
9.	aktivierte Eigenleistungen	0,00	0	0	0	0	0
10.	Bestandsveränderungen	0,00	0	0	0	0	0
11.	sonstige ordentliche Erträge	0,00	0	0	0	0	0
12.	= Summe ordentliche Erträge	870,00	400	3.000	1.500	0	0
	Ordentliche Aufwendungen						
13.	Aufwendungen für aktives Personal	0,00	0	0	0	0	0
14.	Aufwendungen für Versorgung	0,00	0	0	0	0	0
15.	Aufwendungen für Sach- und Dienstleistungen *	2.145,92	1.000	4.500	2.000	0	0
16.	Abschreibungen	0,00	0	0	0	0	0
17.	Zinsen und ähnliche Aufwendungen	0,00	0	0	0	0	0
18.	Transferaufwendungen	0,00	0	0	0	0	0
19.	sonstige ordentliche Aufwendungen	0,00	0	0	0	0	0
20.	= Summe ordentliche Aufwendungen	2.145,92	1.000	4.500	2.000	0	0
21.	= ordentliches Ergebnis Jahresüberschuss (+)/Jahresfehlbetrag (-)	-1.275,92	-600	-1.500	-500	0	0
22.	außerordentliche Erträge	0,00	0	0	0	0	0
23.	außerordentliche Aufwendungen	0,00	0	0	0	0	0
24.	= außerordentliches Ergebnis	0,00	0	0	0	0	0
25.	Jahresergebnis Überschuss (+)/Fehlbetrag (-)	-1.275,92	-600	-1.500	-500	0	0
26.	Erträge aus internen Leistungsbeziehungen	0,00	0	0	0	0	0
27.	Aufwendungen aus internen Leistungsbeziehungen	0,00	0	0	0	0	0
28.	= Saldo aus internen Leistungsbeziehungen	0,00	0	0	0	0	0
29.	= Ergebnis unter Berücksichtigung der internen Leistungsbeziehungen	-1.275,92	-600	-1.500	-500	0	0

Teilhaushalt 1 Allgemeiner Haushalt		
Produktbereich 1	5	Gestaltung der Umwelt
Produktbereich 2	51	Räumliche Planung und Entwicklung
Produktgruppe	511	Räumliche Planungs- und Entwicklungs- maßnahmen
Produkt	511310	Sonstige räumliche Planungs- und Entwicklungsmaßnahmen

Erläuterungen zu 2. Zuwendungen und allgemeine Umlagen

511310 314100 Zuweisungen für laufende Zwecke vom Land
Zuweisung für Umsetzungsbeauftragten.

Erläuterungen zu 15. Aufwendungen für Sach- und Dienstleistungen

511310 427100 Besondere Verwaltungs- und Betriebsaufwendungen
Vorstellung der Dorfgemeinschaften Deinstedt und Malstedt mit dem ArL auf der Grünen Woche.

511310 429100 Aufwendungen für sonstige Dienstleistungen
Umsetzungsbeauftragter für die Dorferneuerung 4.000 €, Vorstellung auf Grüner Woche 500 €

Teilhaushalt 1 Allgemeiner Haushalt		
Produktbereich 1	5	Gestaltung der Umwelt
Produktbereich 2	52	Bauen und Wohnen
Produktgruppe	522	Wohnbauförderung
Produkt	522200	Förderung des Wohnungsbaues

A) Produktbeschreibungen

Produkt	5222000000 Förderung des Wohnungsbaues		
Beschreibung des Produkts (dazugehörige Leistungen)	Erwerb und Veräußerung von Bauland		
Ziele und Maßnahmen	Deckung des Bedarfs an Baugrundstücken Stabilisierung der Bevölkerungsstruktur		
Auftragsgrundlage	BGB, Ratsbeschlüsse		
Zuordnung zum Verantwortungsbereich	Bürgermeister		
Kennzahlen	Ist 2014	Plan 2015	Plan 2016
Kosten Produkt je Einwohner (€)	0,00	0,00	0,00
Zuschussbedarf Produkt je Einwohner (€)	-22,68	0,00	0,00

Teilhaushalt 1 Allgemeiner Haushalt					
Produktbereich 1	5	Gestaltung der Umwelt			
Produktbereich 2	52	Bauen und Wohnen			
Produktgruppe	522	Wohnbauförderung			
Produkt	522200	Förderung des Wohnungsbaues			

B. Teilergebnishaushalt

Erträge und Aufwendungen		Rechnungs- ergebnis	Ansatz	Ansatz	mittelfristige Ergebnis- und Finanzplanung 2017	mittelfristige Ergebnis- und Finanzplanung 2018	mittelfristige Ergebnis- und Finanzplanung 2019
		2014	2015	2016			
		-Euro-					
1		2	3	4	5	6	7
	Ordentliche Erträge						
1.	Steuern und Abgaben	0,00	0	0	0	0	0
2.	Zuwendungen und allgemeine Umlagen	0,00	0	0	0	0	0
3.	Auflösungserträge aus Sonderposten	0,00	0	0	0	0	0
4.	sonstige Transfererträge	0,00	0	0	0	0	0
5.	öffentlich-rechtliche Entgelte	0,00	0	0	0	0	0
6.	privatrechtliche Entgelte	0,00	0	0	0	0	0
7.	Kostenerstattungen und Kostenumlagen	0,00	0	0	0	0	0
8.	Zinsen und ähnliche Finanzerträge	0,00	0	0	0	0	0
9.	aktivierte Eigenleistungen	0,00	0	0	0	0	0
10.	Bestandsveränderungen	0,00	0	0	0	0	0
11.	sonstige ordentliche Erträge	0,00	0	0	0	0	0
12.	= Summe ordentliche Erträge	0,00	0	0	0	0	0
	Ordentliche Aufwendungen						
13.	Aufwendungen für aktives Personal	0,00	0	0	0	0	0
14.	Aufwendungen für Versorgung	0,00	0	0	0	0	0
15.	Aufwendungen für Sach- und Dienstleistungen	0,00	0	0	0	0	0
16.	Abschreibungen	0,00	0	0	0	0	0
17.	Zinsen und ähnliche Aufwendungen	0,00	0	0	0	0	0
18.	Transferaufwendungen	0,00	0	0	0	0	0
19.	sonstige ordentliche Aufwendungen	0,00	0	0	0	0	0
20.	= Summe ordentliche Aufwendungen	0,00	0	0	0	0	0
21.	= ordentliches Ergebnis Jahresüberschuss (+)/Jahresfehlbetrag (-)	0,00	0	0	0	0	0
22.	außerordentliche Erträge *	14.809,47	0	0	9.000	4.700	4.700
23.	außerordentliche Aufwendungen *	0,00	0	0	0	0	0
24.	= außerordentliches Ergebnis	14.809,47	0	0	9.000	4.700	4.700
25.	Jahresergebnis Überschuss (+)/Fehlbetrag (-)	14.809,47	0	0	9.000	4.700	4.700
26.	Erträge aus internen Leistungsbeziehungen	0,00	0	0	0	0	0
27.	Aufwendungen aus internen Leistungsbeziehungen	0,00	0	0	0	0	0
28.	= Saldo aus internen Leistungsbeziehungen	0,00	0	0	0	0	0
29.	= Ergebnis unter Berücksichtigung der internen Leistungsbeziehungen	14.809,47	0	0	9.000	4.700	4.700

Teilhaushalt 1 Allgemeiner Haushalt		
Produktbereich 1	5	Gestaltung der Umwelt
Produktbereich 2	52	Bauen und Wohnen
Produktgruppe	522	Wohnbauförderung
Produkt	522200	Förderung des Wohnungsbaues

Erläuterungen zu 22. außerordentliche Erträge

522200 531100 Erträge aus der Veräußerung von Grundstücken und Gebäuden und anderen unbeweglichen Vermögensgegenständen
Siehe Aufstellung Vorbericht.

Erläuterungen zu 23. außerordentliche Aufwendungen

522200 532100 Aufwendungen aus der Veräußerung von Grundstücken und Gebäuden
Siehe Aufstellung Vorbericht.

D. Einzeldarstellung von Investitionen und Investitionsförderungsmaßnahmen

Investitionsmaßnahmen	Gesamtinvesti- tionssumme	Ansatz 2016	bisher bereitgestellt	VE 2017	VE 2018	VE 2019
	-Euro-					
1	2	3	4	5	6	7
Investitionen oberhalb der festgesetzten Wertgrenze						
5223000001 Baugebiet Am Friedhof						
522200.682100 Verkauf Bauplätze	58.736,74	0	32.548,57	0	0	0
= Saldo	31.211,78	0	5.023,61	0	0	0
5223000002 Baugebiet Am Stühweg						
522200.682100 Verkauf Bauplätze	36.029,72	0	21.607,56	0	0	0
522200.782100 Abwasserbeiträge Bauplätze	4.000,00	4.000	0,00	0	0	0
= Saldo	32.029,72	-4.000	21.607,56	0	0	0
= Saldo oberhalb der Wertgrenze	63.241,50	-4.000	26.631,17	0	0	0

Teilhaushalt 1 Allgemeiner Haushalt		
Produktbereich 1	5	Gestaltung der Umwelt
Produktbereich 2	52	Bauen und Wohnen
Produktgruppe	523	Denkmalschutz und -pflege
Produkt	523300	Denkmalschutz und -pflege

A) Produktbeschreibungen

Produkt	5233000000 Denkmalschutz und -pflege		
Beschreibung des Produkts (dazugehörige Leistungen)	Förderung des Denkmalschutzes		
Ziele und Maßnahmen	Erhaltung von Denkmälern, Mahnmalen, Gebäuden und dergl. von historischer Bedeutung		
Auftragsgrundlage	Ratsbeschlüsse		
Zuordnung zum Verantwortungsbereich	Bürgermeister		
Kennzahlen	Ist 2014	Plan 2015	Plan 2016
Kosten Produkt je Einwohner (€)	0,00	7,79	7,79
Zuschussbedarf Produkt je Einwohner (€)	0,00	7,79	7,79

Teilhaushalt 1 Allgemeiner Haushalt			
Produktbereich 1	5	Gestaltung der Umwelt	
Produktbereich 2	52	Bauen und Wohnen	
Produktgruppe	523	Denkmalschutz und -pflege	
Produkt	523300	Denkmalschutz und -pflege	

B. Teilergebnishaushalt

Erträge und Aufwendungen		Rechnungs- ergebnis	Ansatz	Ansatz	mittelfristige Ergebnis- und Finanzplanung 2017	mittelfristige Ergebnis- und Finanzplanung 2018	mittelfristige Ergebnis- und Finanzplanung 2019
		2014	2015	2016			
		-Euro-					
1		2	3	4	5	6	7
	Ordentliche Erträge						
1.	Steuern und Abgaben	0,00	0	0	0	0	0
2.	Zuwendungen und allgemeine Umlagen	0,00	0	0	0	0	0
3.	Auflösungserträge aus Sonderposten	0,00	0	0	0	0	0
4.	sonstige Transfererträge	0,00	0	0	0	0	0
5.	öffentlich-rechtliche Entgelte	0,00	0	0	0	0	0
6.	privatrechtliche Entgelte	0,00	0	0	0	0	0
7.	Kostenerstattungen und Kostenumlagen	0,00	0	0	0	0	0
8.	Zinsen und ähnliche Finanzerträge	0,00	0	0	0	0	0
9.	aktivierte Eigenleistungen	0,00	0	0	0	0	0
10.	Bestandsveränderungen	0,00	0	0	0	0	0
11.	sonstige ordentliche Erträge	0,00	0	0	0	0	0
12.	= Summe ordentliche Erträge	0,00	0	0	0	0	0
	Ordentliche Aufwendungen						
13.	Aufwendungen für aktives Personal	0,00	0	0	0	0	0
14.	Aufwendungen für Versorgung	0,00	0	0	0	0	0
15.	Aufwendungen für Sach- und Dienstleistungen *	0,00	5.000	5.000	0	0	0
16.	Abschreibungen	0,00	0	0	0	0	0
17.	Zinsen und ähnliche Aufwendungen	0,00	0	0	0	0	0
18.	Transferaufwendungen	0,00	0	0	0	0	0
19.	sonstige ordentliche Aufwendungen	0,00	0	0	0	0	0
20.	= Summe ordentliche Aufwendungen	0,00	5.000	5.000	0	0	0
21.	= ordentliches Ergebnis Jahresüberschuss (+)/Jahresfehlbetrag (-)	0,00	-5.000	-5.000	0	0	0
22.	außerordentliche Erträge	0,00	0	0	0	0	0
23.	außerordentliche Aufwendungen	0,00	0	0	0	0	0
24.	= außerordentliches Ergebnis	0,00	0	0	0	0	0
25.	Jahresergebnis Überschuss (+)/Fehlbetrag (-)	0,00	-5.000	-5.000	0	0	0
26.	Erträge aus internen Leistungsbeziehungen	0,00	0	0	0	0	0
27.	Aufwendungen aus internen Leistungsbeziehungen	0,00	0	0	0	0	0
28.	= Saldo aus internen Leistungsbeziehungen	0,00	0	0	0	0	0
29.	= Ergebnis unter Berücksichtigung der internen Leistungsbeziehungen	0,00	-5.000	-5.000	0	0	0

Teilhaushalt 1 Allgemeiner Haushalt		
Produktbereich 1	5	Gestaltung der Umwelt
Produktbereich 2	52	Bauen und Wohnen
Produktgruppe	523	Denkmalschutz und -pflege
Produkt	523300	Denkmalschutz und -pflege

Erläuterungen zu 15. Aufwendungen für Sach- und Dienstleistungen

523300 421200 Unterhaltung des sonstigen unbeweglichen Vermögens
Sanierung Ehrenmal in Malstedt.

Teilhaushalt 1 Allgemeiner Haushalt			
Produktbereich 1	5	Gestaltung der Umwelt	
Produktbereich 2	53	Ver- und Entsorgung	
Produktgruppe	531	Elektrizitätsversorgung	
Produkt	531200	Elektrizitätsversorgung	

A) Produktbeschreibungen

Produkt	5312000000 Elektrizitätsversorgung		
Beschreibung des Produkts (dazugehörige Leistungen)	Konzessionsverträge und -abgaben		
Ziele und Maßnahmen	Durchsetzung der Ansprüche auf Konzessionsabgabe		
Auftragsgrundlage	Konzessionsverträge		
Zuordnung zum Verantwortungsbereich	Bürgermeister		
Kennzahlen	Ist 2014	Plan 2015	Plan 2016
Kosten Produkt je Einwohner (€)	0,00	0,00	0,00
Zuschussbedarf Produkt je Einwohner (€)	-36,10	-36,76	-34,89

Teilhaushalt 1 Allgemeiner Haushalt			
Produktbereich 1	5	Gestaltung der Umwelt	
Produktbereich 2	53	Ver- und Entsorgung	
Produktgruppe	531	Elektrizitätsversorgung	
Produkt	531200	Elektrizitätsversorgung	

B. Teilergebnishaushalt

Erträge und Aufwendungen		Rechnungs- ergebnis	Ansatz	Ansatz	mittelfristige Ergebnis- und Finanzplanung 2017	mittelfristige Ergebnis- und Finanzplanung 2018	mittelfristige Ergebnis- und Finanzplanung 2019
		2014	2015	2016			
		-Euro-					
1		2	3	4	5	6	7
	Ordentliche Erträge						
1.	Steuern und Abgaben	0,00	0	0	0	0	0
2.	Zuwendungen und allgemeine Umlagen	0,00	0	0	0	0	0
3.	Auflösungserträge aus Sonderposten	0,00	0	0	0	0	0
4.	sonstige Transfererträge	0,00	0	0	0	0	0
5.	öffentlich-rechtliche Entgelte	0,00	0	0	0	0	0
6.	privatrechtliche Entgelte	0,00	0	0	0	0	0
7.	Kostenerstattungen und Kostenumlagen	0,00	0	0	0	0	0
8.	Zinsen und ähnliche Finanzerträge *	0,00	400	400	400	400	400
9.	aktivierte Eigenleistungen	0,00	0	0	0	0	0
10.	Bestandsveränderungen	0,00	0	0	0	0	0
11.	sonstige ordentliche Erträge *	23.572,08	23.200	22.000	22.000	22.000	22.000
12.	= Summe ordentliche Erträge	23.572,08	23.600	22.400	22.400	22.400	22.400
	Ordentliche Aufwendungen						
13.	Aufwendungen für aktives Personal	0,00	0	0	0	0	0
14.	Aufwendungen für Versorgung	0,00	0	0	0	0	0
15.	Aufwendungen für Sach- und Dienstleistungen	0,00	0	0	0	0	0
16.	Abschreibungen	0,00	0	0	0	0	0
17.	Zinsen und ähnliche Aufwendungen	0,00	0	0	0	0	0
18.	Transferaufwendungen	0,00	0	0	0	0	0
19.	sonstige ordentliche Aufwendungen	0,00	0	0	0	0	0
20.	= Summe ordentliche Aufwendungen	0,00	0	0	0	0	0
21.	= ordentliches Ergebnis Jahresüberschuss (+)/Jahresfehlbetrag (-)	23.572,08	23.600	22.400	22.400	22.400	22.400
22.	außerordentliche Erträge	0,00	0	0	0	0	0
23.	außerordentliche Aufwendungen	0,00	0	0	0	0	0
24.	= außerordentliches Ergebnis	0,00	0	0	0	0	0
25.	Jahresergebnis Überschuss (+)/Fehlbetrag (-)	23.572,08	23.600	22.400	22.400	22.400	22.400
26.	Erträge aus internen Leistungsbeziehungen	0,00	0	0	0	0	0
27.	Aufwendungen aus internen Leistungsbeziehungen	0,00	0	0	0	0	0
28.	= Saldo aus internen Leistungsbeziehungen	0,00	0	0	0	0	0
29.	= Ergebnis unter Berücksichtigung der internen Leistungsbeziehungen	23.572,08	23.600	22.400	22.400	22.400	22.400

Teilhaushalt 1 Allgemeiner Haushalt		
Produktbereich 1	5	Gestaltung der Umwelt
Produktbereich 2	53	Ver- und Entsorgung
Produktgruppe	531	Elektrizitätsversorgung
Produkt	531200	Elektrizitätsversorgung

Erläuterungen zu 8. Zinsen und ähnliche Finanzerträge

531200 365100 Gewinnanteile aus verbundenen Unternehmen und Beteiligungen
Dividende auf KNN Beteiligung.

Erläuterungen zu 11. sonstige ordentliche Erträge

531200 351100 Konzessionsabgaben
Konzessionsabgabe Stromnetz.

Teilhaushalt 1 Allgemeiner Haushalt		
Produktbereich 1	5	Gestaltung der Umwelt
Produktbereich 2	53	Ver- und Entsorgung
Produktgruppe	532	Gasversorgung
Produkt	532200	Gasversorgung

A) Produktbeschreibungen

Produkt	5322000000 Gasversorgung		
Beschreibung des Produkts (dazugehörige Leistungen)	Konzessionsverträge und -abgaben		
Ziele und Maßnahmen	Durchsetzung der Ansprüche auf Konzessionsabgabe		
Auftragsgrundlage	Konzessionsverträge		
Zuordnung zum Verantwortungsbereich	Bürgermeister		
Kennzahlen	Ist 2014	Plan 2015	Plan 2016
Kosten Produkt je Einwohner (€)	0,00	0,00	0,00
Zuschussbedarf Produkt je Einwohner (€)	-0,66	-1,09	-1,09

Teilhaushalt 1 Allgemeiner Haushalt			
Produktbereich 1	5	Gestaltung der Umwelt	
Produktbereich 2	53	Ver- und Entsorgung	
Produktgruppe	532	Gasversorgung	
Produkt	532200	Gasversorgung	

B. Teilergebnishaushalt

Erträge und Aufwendungen		Rechnungs- ergebnis	Ansatz	Ansatz	mittelfristige Ergebnis- und Finanzplanung 2017	mittelfristige Ergebnis- und Finanzplanung 2018	mittelfristige Ergebnis- und Finanzplanung 2019
		2014	2015	2016			
		-Euro-					
1		2	3	4	5	6	7
	Ordentliche Erträge						
1.	Steuern und Abgaben	0,00	0	0	0	0	0
2.	Zuwendungen und allgemeine Umlagen	0,00	0	0	0	0	0
3.	Auflösungserträge aus Sonderposten	0,00	0	0	0	0	0
4.	sonstige Transfererträge	0,00	0	0	0	0	0
5.	öffentlich-rechtliche Entgelte	0,00	0	0	0	0	0
6.	privatrechtliche Entgelte	0,00	0	0	0	0	0
7.	Kostenerstattungen und Kostenumlagen	0,00	0	0	0	0	0
8.	Zinsen und ähnliche Finanzerträge	0,00	0	0	0	0	0
9.	aktivierte Eigenleistungen	0,00	0	0	0	0	0
10.	Bestandsveränderungen	0,00	0	0	0	0	0
11.	sonstige ordentliche Erträge *	427,79	700	700	700	700	700
12.	= Summe ordentliche Erträge	427,79	700	700	700	700	700
	Ordentliche Aufwendungen						
13.	Aufwendungen für aktives Personal	0,00	0	0	0	0	0
14.	Aufwendungen für Versorgung	0,00	0	0	0	0	0
15.	Aufwendungen für Sach- und Dienstleistungen	0,00	0	0	0	0	0
16.	Abschreibungen	0,00	0	0	0	0	0
17.	Zinsen und ähnliche Aufwendungen	0,00	0	0	0	0	0
18.	Transferaufwendungen	0,00	0	0	0	0	0
19.	sonstige ordentliche Aufwendungen	0,00	0	0	0	0	0
20.	= Summe ordentliche Aufwendungen	0,00	0	0	0	0	0
21.	= ordentliches Ergebnis Jahresüberschuss (+)/Jahresfehlbetrag (-)	427,79	700	700	700	700	700
22.	außerordentliche Erträge	0,00	0	0	0	0	0
23.	außerordentliche Aufwendungen	0,00	0	0	0	0	0
24.	= außerordentliches Ergebnis	0,00	0	0	0	0	0
25.	Jahresergebnis Überschuss (+)/Fehlbetrag (-)	427,79	700	700	700	700	700
26.	Erträge aus internen Leistungsbeziehungen	0,00	0	0	0	0	0
27.	Aufwendungen aus internen Leistungsbeziehungen	0,00	0	0	0	0	0
28.	= Saldo aus internen Leistungsbeziehungen	0,00	0	0	0	0	0
29.	= Ergebnis unter Berücksichtigung der internen Leistungsbeziehungen	427,79	700	700	700	700	700

Teilhaushalt 1 Allgemeiner Haushalt		
Produktbereich 1	5	Gestaltung der Umwelt
Produktbereich 2	53	Ver- und Entsorgung
Produktgruppe	532	Gasversorgung
Produkt	532200	Gasversorgung

Erläuterungen zu 11. sonstige ordentliche Erträge

532200 351100 Konzessionsabgaben
Konzessionsabgabe Gasnetz.

Teilhaushalt 1 Allgemeiner Haushalt			
Produktbereich 1	5	Gestaltung der Umwelt	
Produktbereich 2	53	Ver- und Entsorgung	
Produktgruppe	537	Abfallwirtschaft	
Produkt	537100	Abfallbeseitigung	

A) Produktbeschreibungen

Produkt	5371000000 Abfallbeseitigung		
Beschreibung des Produkts (dazugehörige Leistungen)	Vorhaltung von Containerstellflächen		
Ziele und Maßnahmen	Umweltverträgliche, geordnete Entsorgung von Wertstoffen		
Auftragsgrundlage	Vereinbarung mit dem Landkreis		
Zuordnung zum Verantwortungsbereich	Bürgermeister		
Kennzahlen	Ist 2014	Plan 2015	Plan 2016
Kosten Produkt je Einwohner (€)	0,00	0,00	0,00
Zuschussbedarf Produkt je Einwohner (€)	-0,30	-0,31	-0,31

Teilhaushalt 1 Allgemeiner Haushalt					
Produktbereich 1	5	Gestaltung der Umwelt			
Produktbereich 2	53	Ver- und Entsorgung			
Produktgruppe	537	Abfallwirtschaft			
Produkt	537100	Abfallbeseitigung			

B. Teilergebnishaushalt

Erträge und Aufwendungen		Rechnungs- ergebnis	Ansatz	Ansatz	mittelfristige Ergebnis- und Finanzplanung 2017	mittelfristige Ergebnis- und Finanzplanung 2018	mittelfristige Ergebnis- und Finanzplanung 2019
		2014	2015	2016			
		-Euro-					
1		2	3	4	5	6	7
	Ordentliche Erträge						
1.	Steuern und Abgaben	0,00	0	0	0	0	0
2.	Zuwendungen und allgemeine Umlagen	0,00	0	0	0	0	0
3.	Auflösungserträge aus Sonderposten	0,00	0	0	0	0	0
4.	sonstige Transfererträge	0,00	0	0	0	0	0
5.	öffentlich-rechtliche Entgelte	0,00	0	0	0	0	0
6.	privatrechtliche Entgelte *	195,90	200	200	200	200	200
7.	Kostenerstattungen und Kostenumlagen	0,00	0	0	0	0	0
8.	Zinsen und ähnliche Finanzerträge	0,00	0	0	0	0	0
9.	aktivierte Eigenleistungen	0,00	0	0	0	0	0
10.	Bestandsveränderungen	0,00	0	0	0	0	0
11.	sonstige ordentliche Erträge	0,00	0	0	0	0	0
12.	= Summe ordentliche Erträge	195,90	200	200	200	200	200
	Ordentliche Aufwendungen						
13.	Aufwendungen für aktives Personal	0,00	0	0	0	0	0
14.	Aufwendungen für Versorgung	0,00	0	0	0	0	0
15.	Aufwendungen für Sach- und Dienstleistungen	0,00	0	0	0	0	0
16.	Abschreibungen	0,00	0	0	0	0	0
17.	Zinsen und ähnliche Aufwendungen	0,00	0	0	0	0	0
18.	Transferaufwendungen	0,00	0	0	0	0	0
19.	sonstige ordentliche Aufwendungen	0,00	0	0	0	0	0
20.	= Summe ordentliche Aufwendungen	0,00	0	0	0	0	0
21.	= ordentliches Ergebnis Jahresüberschuss (+)/Jahresfehlbetrag (-)	195,90	200	200	200	200	200
22.	außerordentliche Erträge	0,00	0	0	0	0	0
23.	außerordentliche Aufwendungen	0,00	0	0	0	0	0
24.	= außerordentliches Ergebnis	0,00	0	0	0	0	0
25.	Jahresergebnis Überschuss (+)/Fehlbetrag (-)	195,90	200	200	200	200	200
26.	Erträge aus internen Leistungsbeziehungen	0,00	0	0	0	0	0
27.	Aufwendungen aus internen Leistungsbeziehungen	0,00	0	0	0	0	0
28.	= Saldo aus internen Leistungsbeziehungen	0,00	0	0	0	0	0
29.	= Ergebnis unter Berücksichtigung der internen Leistungsbeziehungen	195,90	200	200	200	200	200

Teilhaushalt 1 Allgemeiner Haushalt		
Produktbereich 1	5	Gestaltung der Umwelt
Produktbereich 2	53	Ver- und Entsorgung
Produktgruppe	537	Abfallwirtschaft
Produkt	537100	Abfallbeseitigung

Erläuterungen zu 6. privatrechtliche Entgelte

537100 346100 Sonstige privatrechtliche Leistungsentgelte
Entschädigung für die Bereitstellung von Containerstellplätzen.

Teilhaushalt 1 Allgemeiner Haushalt		
Produktbereich 1	5	Gestaltung der Umwelt
Produktbereich 2	54	Verkehrsflächen und -anlagen, ÖPNV
Produktgruppe	541	Gemeindestraßen
Produkt	541300	Gemeindestraßen

A) Produktbeschreibungen

Produkt	5413000000 Gemeindestraßen		
Beschreibung des Produkts (dazugehörige Leistungen)	Bau und Unterhaltung von Straßen, Wegen und Plätzen		
Ziele und Maßnahmen	Straßenplanung und deren Umsetzung zur Sicherung der Verkehrsziele		
Auftragsgrundlage	BauGB, NStrG, NKAG, Satzungen, VOB, VOL, Organbeschlüsse		
Zuordnung zum Verantwortungsbereich	Bürgermeister		
Kennzahlen	Ist 2014	Plan 2015	Plan 2016
Gesamtlänge Straßen und Gehwege in km	8,68	8,68	8,68
Kosten Produkt je Einwohner (€)	59,03	54,05	58,41
Zuschussbedarf Produkt je Einwohner (€)	47,43	42,37	42,06
Kosten je km Straße/Weg (€)	4.441,17	3.997,70	4.320,28
Zuschussbedarf je km Straße/Weg (€)	3.568,10	3.133,64	3.110,60

Teilhaushalt 1 Allgemeiner Haushalt			
Produktbereich 1	5	Gestaltung der Umwelt	
Produktbereich 2	54	Verkehrsflächen und -anlagen, ÖPNV	
Produktgruppe	541	Gemeindestraßen	
Produkt	541300	Gemeindestraßen	

B. Teilergebnishaushalt

Erträge und Aufwendungen		Rechnungs- ergebnis	Ansatz	Ansatz	mittelfristige Ergebnis- und Finanzplanung 2017	mittelfristige Ergebnis- und Finanzplanung 2018	mittelfristige Ergebnis- und Finanzplanung 2019
		2014	2015	2016			
		-Euro-					
1		2	3	4	5	6	7
	Ordentliche Erträge						
1.	Steuern und Abgaben	0,00	0	0	0	0	0
2.	Zuwendungen und allgemeine Umlagen	0,00	0	0	0	0	0
3.	Auflösungserträge aus Sonderposten *	7.578,25	7.500	10.200	13.700	13.900	14.100
4.	sonstige Transfererträge	0,00	0	0	0	0	0
5.	öffentlich-rechtliche Entgelte	0,00	0	0	0	0	0
6.	privatrechtliche Entgelte	0,00	0	0	0	0	0
7.	Kostenerstattungen und Kostenumlagen	0,00	0	0	0	0	0
8.	Zinsen und ähnliche Finanzerträge	0,00	0	0	0	0	0
9.	aktivierte Eigenleistungen	0,00	0	0	0	0	0
10.	Bestandsveränderungen	0,00	0	0	0	0	0
11.	sonstige ordentliche Erträge	0,00	0	0	0	0	0
12.	= Summe ordentliche Erträge	7.578,25	7.500	10.200	13.700	13.900	14.100
	Ordentliche Aufwendungen						
13.	Aufwendungen für aktives Personal *	0,00	300	300	300	300	300
14.	Aufwendungen für Versorgung	0,00	0	0	0	0	0
15.	Aufwendungen für Sach- und Dienstleistungen *	20.102,99	15.000	13.000	5.000	5.000	5.000
16.	Abschreibungen *	18.446,37	19.400	23.400	28.200	28.200	28.200
17.	Zinsen und ähnliche Aufwendungen	0,00	0	0	0	0	0
18.	Transferaufwendungen	0,00	0	0	0	0	0
19.	sonstige ordentliche Aufwendungen	0,00	0	0	0	0	0
20.	= Summe ordentliche Aufwendungen	38.549,36	34.700	36.700	33.500	33.500	33.500
21.	= ordentliches Ergebnis Jahresüberschuss (+)/Jahresfehlbetrag (-)	-30.971,11	-27.200	-26.500	-19.800	-19.600	-19.400
22.	außerordentliche Erträge	0,00	0	0	0	0	0
23.	außerordentliche Aufwendungen	0,00	0	0	0	0	0
24.	= außerordentliches Ergebnis	0,00	0	0	0	0	0
25.	Jahresergebnis Überschuss (+)/Fehlbetrag (-)	-30.971,11	-27.200	-26.500	-19.800	-19.600	-19.400
26.	Erträge aus internen Leistungsbeziehungen	0,00	0	0	0	0	0
27.	Aufwendungen aus internen Leistungsbeziehungen	0,00	0	0	0	0	0
28.	= Saldo aus internen Leistungsbeziehungen	0,00	0	0	0	0	0
29.	= Ergebnis unter Berücksichtigung der internen Leistungsbeziehungen	-30.971,11	-27.200	-26.500	-19.800	-19.600	-19.400

Teilhaushalt 1 Allgemeiner Haushalt		
Produktbereich 1	5	Gestaltung der Umwelt
Produktbereich 2	54	Verkehrsflächen und -anlagen, ÖPNV
Produktgruppe	541	Gemeindestraßen
Produkt	541300	Gemeindestraßen

Erläuterungen zu 3. Auflösungserträge aus Sonderposten

541300 316100 Erträge aus der Auflösung von Sonderposten aus Investitionszuweisungen und -zuschüssen
Auflösung von Zuweisungen.

541300 337100 Erträge aus der Auflösung von Sonderposten für Beiträge und ähnliche Entgelte
Auflösung von Erschließungsbeiträgen.

Erläuterungen zu 13. Aufwendungen für aktives Personal

541300 401900 Dienstaufwendungen für sonstige Beschäftigte
Personalaufwand für Aushilfskräfte.

Erläuterungen zu 15. Aufwendungen für Sach- und Dienstleistungen

541300 421200 Unterhaltung des sonstigen unbeweglichen Vermögens
Lfd. Unterhaltung der Gemeindestraßen 5.000 €, Oberflächenbehandlung Beverner Weg 8.000 €, Reparatur Gehweg Dorfstraße/Schulstraße 5.000 €

Erläuterungen zu 16. Abschreibungen

541300 471100 Abschreibungen auf immaterielles Vermögen und Sachvermögen
Abschreibungen Gemeindestraßen, Plätze, Gehwege, Buswartehäuser u. ä.

D. Einzeldarstellung von Investitionen und Investitionsförderungsmaßnahmen

Investitionsmaßnahmen	Gesamtinvestitionssumme	Ansatz 2016	bisher bereitgestellt	VE 2017	VE 2018	VE 2019
	-Euro-					
1	2	3	4	5	6	7
Investitionen oberhalb der festgesetzten Wertgrenze						
5223000001 Baugebiet Am Friedhof						
541300.689100 Erschließungsbeitrag Straßengrund	2.457,73	0	1.238,61	0	0	0
541300.689100 Erschließungsbeiträge Baustraße	5.327,15	0	2.687,55	0	0	0
541300.689100 Erschließungsbeiträge Straßenendausbau	12.687,93	0	6.314,69	0	0	0
= Saldo	20.472,81	0	10.240,85	0	0	0
5223000002 Baugebiet Am Stühweg						
541300.689100 Erschließungsbeitrag Straßengrund	2.167,18	0	1.467,18	0	0	0
541300.689100 Erschließungsbeitrag Baustraße	4.200,98	0	2.800,98	0	0	0
541300.689100 Erschließungsbeitrag Straßenendausbau	9.457,78	0	6.357,78	0	0	0
= Saldo	15.825,94	0	10.625,94	0	0	0
5413001501 Gehweg Dorfstraße/Schulstraße						
541300.787200 Erneuerung Gehweg	10.000,00	0	10.000,00	0	0	0
= Saldo	-10.000,00	0	-10.000,00	0	0	0
5413001502 Beverner Weg						
541300.787200 Erweiterung Gehweg	29.400,00	25.000	4.400,00	0	0	0
541300.787200 Erweiterung Straßenentwässerung	7.000,00	7.000	0,00	0	0	0
= Saldo	-36.400,00	-32.000	-4.400,00	0	0	0
5413001503 Stühweg						
541300.681100 Zuweisung Land						
Fahrbahn/Gehweg	129.000,00	129.000	0,00	0	0	0
541300.787200 Erneuerung Fahrbahndecke	165.000,00	160.000	5.000,00	0	0	0

Teilhaushalt 1 Allgemeiner Haushalt		
Produktbereich 1	5	Gestaltung der Umwelt
Produktbereich 2	54	Verkehrsflächen und -anlagen, ÖPNV
Produktgruppe	541	Gemeindestraßen
Produkt	541300	Gemeindestraßen

Investitionsmaßnahmen	Gesamtinvestitionssumme	Ansatz 2016	bisher bereitgestellt	VE 2017	VE 2018	VE 2019
1	2	3	4	5	6	7
541300.787200 Herstellung Gehweg	45.000,00	45.000	0,00	0	0	0
= Saldo	-81.000,00	-76.000	-5.000,00	0	0	0
= Saldo oberhalb der Wertgrenze	-91.101,25	-108.000	1.466,79	0	0	0

Teilhaushalt 1 Allgemeiner Haushalt		
Produktbereich 1	5	Gestaltung der Umwelt
Produktbereich 2	54	Verkehrsflächen und -anlagen, ÖPNV
Produktgruppe	545	Straßenreinigung, Straßenbeleuchtung
Produkt	545300	Straßenbeleuchtung

A) Produktbeschreibungen

Produkt	5453000000 Straßenbeleuchtung		
Beschreibung des Produkts (dazugehörige Leistungen)	Bau, Unterhaltung und Betrieb		
Ziele und Maßnahmen	Gewährleistung der Verkehrssicherheit		
Auftragsgrundlage	NKAG, Straßenausbaubeitragssatzung, Organbeschlüsse		
Zuordnung zum Verantwortungsbereich	Bürgermeister		
Kennzahlen	Ist 2014	Plan 2015	Plan 2016
Anzahl Straßenlampen	44,00	44,00	44,00
Kosten Produkt je Einwohner (€)	5,88	7,01	7,01
Zuschussbedarf Produkt je Einwohner (€)	5,88	7,01	7,01
Stromkosten je Straßenlampe (€)	53,38	54,05	0,00
Unterhaltungskosten je Straßenlampe (€)	13,58	16,22	0,00

Teilhaushalt 1 Allgemeiner Haushalt			
Produktbereich 1	5	Gestaltung der Umwelt	
Produktbereich 2	54	Verkehrsflächen und -anlagen, ÖPNV	
Produktgruppe	545	Straßenreinigung, Straßenbeleuchtung	
Produkt	545300	Straßenbeleuchtung	

B. Teilergebnishaushalt

Erträge und Aufwendungen		Rechnungs- ergebnis	Ansatz	Ansatz	mittelfristige Ergebnis- und Finanzplanung 2017	mittelfristige Ergebnis- und Finanzplanung 2018	mittelfristige Ergebnis- und Finanzplanung 2019
		2014	2015	2016			
		-Euro-					
1		2	3	4	5	6	7
	Ordentliche Erträge						
1.	Steuern und Abgaben	0,00	0	0	0	0	0
2.	Zuwendungen und allgemeine Umlagen	0,00	0	0	0	0	0
3.	Auflösungserträge aus Sonderposten	0,00	0	100	200	200	200
4.	sonstige Transfererträge	0,00	0	0	0	0	0
5.	öffentlich-rechtliche Entgelte	0,00	0	0	0	0	0
6.	privatrechtliche Entgelte	0,00	0	0	0	0	0
7.	Kostenerstattungen und Kostenumlagen	0,00	0	0	0	0	0
8.	Zinsen und ähnliche Finanzerträge	0,00	0	0	0	0	0
9.	aktivierte Eigenleistungen	0,00	0	0	0	0	0
10.	Bestandsveränderungen	0,00	0	0	0	0	0
11.	sonstige ordentliche Erträge	0,00	0	0	0	0	0
12.	= Summe ordentliche Erträge	0,00	0	100	200	200	200
	Ordentliche Aufwendungen						
13.	Aufwendungen für aktives Personal	0,00	0	0	0	0	0
14.	Aufwendungen für Versorgung	0,00	0	0	0	0	0
15.	Aufwendungen für Sach- und Dienstleistungen *	2.843,88	3.300	3.300	3.300	3.300	3.300
16.	Abschreibungen *	993,21	1.200	1.800	2.600	2.500	2.500
17.	Zinsen und ähnliche Aufwendungen	0,00	0	0	0	0	0
18.	Transferaufwendungen	0,00	0	0	0	0	0
19.	sonstige ordentliche Aufwendungen	0,00	0	0	0	0	0
20.	= Summe ordentliche Aufwendungen	3.837,09	4.500	5.100	5.900	5.800	5.800
21.	= ordentliches Ergebnis Jahresüberschuss (+)/Jahresfehlbetrag (-)	-3.837,09	-4.500	-5.000	-5.700	-5.600	-5.600
22.	außerordentliche Erträge	0,00	0	0	0	0	0
23.	außerordentliche Aufwendungen	0,00	0	0	0	0	0
24.	= außerordentliches Ergebnis	0,00	0	0	0	0	0
25.	Jahresergebnis Überschuss (+)/Fehlbetrag (-)	-3.837,09	-4.500	-5.000	-5.700	-5.600	-5.600
26.	Erträge aus internen Leistungsbeziehungen	0,00	0	0	0	0	0
27.	Aufwendungen aus internen Leistungsbeziehungen	0,00	0	0	0	0	0
28.	= Saldo aus internen Leistungsbeziehungen	0,00	0	0	0	0	0
29.	= Ergebnis unter Berücksichtigung der internen Leistungsbeziehungen	-3.837,09	-4.500	-5.000	-5.700	-5.600	-5.600

Teilhaushalt 1 Allgemeiner Haushalt		
Produktbereich 1	5	Gestaltung der Umwelt
Produktbereich 2	54	Verkehrsflächen und -anlagen, ÖPNV
Produktgruppe	545	Straßenreinigung, Straßenbeleuchtung
Produkt	545300	Straßenbeleuchtung

Erläuterungen zu 15. Aufwendungen für Sach- und Dienstleistungen

545300 421200 Unterhaltung des sonstigen unbeweglichen Vermögens
Lfd. Unterhaltung.

545300 427100 Besondere Verwaltungs- und Betriebsaufwendungen
Strom für Straßenbeleuchtung.

Erläuterungen zu 16. Abschreibungen

545300 471100 Abschreibungen auf immaterielles Vermögen und Sachvermögen
Abschreibungen.

D. Einzeldarstellung von Investitionen und Investitionsförderungsmaßnahmen

Investitionsmaßnahmen	Gesamtinvesti- tionssumme	Ansatz 2016	bisher bereitgestellt	VE 2017	VE 2018	VE 2019
	-Euro-					
1	2	3	4	5	6	7
Investitionen oberhalb der festgesetzten Wertgrenze						
5453001501 Ergänzung Straßenbeleuchtung Deinstedt						
545300.787200 Ergänzung Straßenlampen	10.000,00	10.000	0,00	0	0	0
= Saldo	-10.000,00	-10.000	0,00	0	0	0
5453001601 Umrüstung Straßenbeleuchtung						
545300.681000 Zuweisung vom Bund	5.000,00	5.000	0,00	0	0	0
545300.787200 Umrüstung Straßenbeleuchtung	30.000,00	30.000	0,00	0	0	0
= Saldo	-25.000,00	-25.000	0,00	0	0	0
= Saldo oberhalb der Wertgrenze	-35.000,00	-35.000	0,00	0	0	0

Teilhaushalt 1 Allgemeiner Haushalt			
Produktbereich 1	5	Gestaltung der Umwelt	
Produktbereich 2	55	Natur- und Landschaftspflege	
Produktgruppe	551	Öffentliches Grün/ Landschaftsbau	
Produkt	551100	Öffentliches Grün/ Landschaftsbau	

A) Produktbeschreibungen

Produkt	5511000000 Öffentliches Grün/ Landschaftsbau		
Beschreibung des Produkts (dazugehörige Leistungen)	Öffentliche Grünflächen, sonstige Maßnahmen und Einrichtungen, die der Erholung und Freizeitgestaltung dienen		
Ziele und Maßnahmen	Bereitstellung, Erhaltung und Erhöhung der Attraktivität von öffentlichen Freizeit- und Erholungsanlagen		
Auftragsgrundlage	Ratsbeschlüsse		
Zuordnung zum Verantwortungsbereich	Bürgermeister		
Kennzahlen	Ist 2014	Plan 2015	Plan 2016
Kosten Produkt je Einwohner (€)	0,78	1,71	1,71
Zuschussbedarf Produkt je Einwohner (€)	0,78	1,71	1,71

Teilhaushalt 1 Allgemeiner Haushalt			
Produktbereich 1	5	Gestaltung der Umwelt	
Produktbereich 2	55	Natur- und Landschaftspflege	
Produktgruppe	551	Öffentliches Grün/ Landschaftsbau	
Produkt	551100	Öffentliches Grün/ Landschaftsbau	

B. Teilergebnishaushalt

Erträge und Aufwendungen		Rechnungs- ergebnis	Ansatz	Ansatz	mittelfristige Ergebnis- und Finanzplanung 2017	mittelfristige Ergebnis- und Finanzplanung 2018	mittelfristige Ergebnis- und Finanzplanung 2019
		2014	2015	2016			
		-Euro-					
1		2	3	4	5	6	7
	Ordentliche Erträge						
1.	Steuern und Abgaben	0,00	0	0	0	0	0
2.	Zuwendungen und allgemeine Umlagen	0,00	0	0	0	0	0
3.	Auflösungserträge aus Sonderposten	0,00	0	0	0	0	0
4.	sonstige Transfererträge	0,00	0	0	0	0	0
5.	öffentlich-rechtliche Entgelte	0,00	0	0	0	0	0
6.	privatrechtliche Entgelte	0,00	0	0	0	0	0
7.	Kostenerstattungen und Kostenumlagen	0,00	0	0	0	0	0
8.	Zinsen und ähnliche Finanzerträge	0,00	0	0	0	0	0
9.	aktivierte Eigenleistungen	0,00	0	0	0	0	0
10.	Bestandsveränderungen	0,00	0	0	0	0	0
11.	sonstige ordentliche Erträge	0,00	0	0	0	0	0
12.	= Summe ordentliche Erträge	0,00	0	0	0	0	0
	Ordentliche Aufwendungen						
13.	Aufwendungen für aktives Personal *	485,93	600	600	600	600	600
14.	Aufwendungen für Versorgung	0,00	0	0	0	0	0
15.	Aufwendungen für Sach- und Dienstleistungen *	20,54	500	500	500	500	500
16.	Abschreibungen	0,00	0	0	0	0	0
17.	Zinsen und ähnliche Aufwendungen	0,00	0	0	0	0	0
18.	Transferaufwendungen	0,00	0	0	0	0	0
19.	sonstige ordentliche Aufwendungen	0,00	0	0	0	0	0
20.	= Summe ordentliche Aufwendungen	506,47	1.100	1.100	1.100	1.100	1.100
21.	= ordentliches Ergebnis Jahresüberschuss (+)/Jahresfehlbetrag (-)	-506,47	-1.100	-1.100	-1.100	-1.100	-1.100
22.	außerordentliche Erträge	0,00	0	0	0	0	0
23.	außerordentliche Aufwendungen	0,00	0	0	0	0	0
24.	= außerordentliches Ergebnis	0,00	0	0	0	0	0
25.	Jahresergebnis Überschuss (+)/Fehlbetrag (-)	-506,47	-1.100	-1.100	-1.100	-1.100	-1.100
26.	Erträge aus internen Leistungsbeziehungen	0,00	0	0	0	0	0
27.	Aufwendungen aus internen Leistungsbeziehungen	0,00	0	0	0	0	0
28.	= Saldo aus internen Leistungsbeziehungen	0,00	0	0	0	0	0
29.	= Ergebnis unter Berücksichtigung der internen Leistungsbeziehungen	-506,47	-1.100	-1.100	-1.100	-1.100	-1.100

Teilhaushalt 1 Allgemeiner Haushalt		
Produktbereich 1	5	Gestaltung der Umwelt
Produktbereich 2	55	Natur- und Landschaftspflege
Produktgruppe	551	Öffentliches Grün/ Landschaftsbau
Produkt	551100	Öffentliches Grün/ Landschaftsbau

Erläuterungen zu 13. Aufwendungen für aktives Personal

551100 401900 Dienstaufwendungen für sonstige Beschäftigte
 Personalaufwand Pflege Grünanlagen.

Erläuterungen zu 15. Aufwendungen für Sach- und Dienstleistungen

551100 421200 Unterhaltung des sonstigen unbeweglichen Vermögens
 Unterhaltung Grünanlagen einschl. Denkmalsplätze.

Teilhaushalt 1 Allgemeiner Haushalt			
Produktbereich 1	5	Gestaltung der Umwelt	
Produktbereich 2	55	Natur- und Landschaftspflege	
Produktgruppe	552	Öffentliche Gewässer/ Wasserbauliche Anlagen	
Produkt	552300	Öffentliche Gewässer/ Wasserbauliche Anlagen	

A) Produktbeschreibungen

Produkt	5523000000 Öffentliche Gewässer/Wasserbauliche Anlagen		
Beschreibung des Produkts (dazugehörige Leistungen)	Unterhaltung von Gewässern, Gräben und Regenrückhaltebecken Beiträge an Unterhaltungsverbände		
Ziele und Maßnahmen	Geordnete Ableitung anfallenden Oberflächenwassers		
Auftragsgrundlage	Satzungen Wasser- und Bodenverbände, Mitgliedschaft		
Zuordnung zum Verantwortungsbereich	Bürgermeister		
Kennzahlen	Ist 2014	Plan 2015	Plan 2016
Kosten Produkt je Einwohner (€)	20,08	23,52	23,52
Zuschussbedarf Produkt je Einwohner (€)	20,08	23,52	23,52

Teilhaushalt 1 Allgemeiner Haushalt			
Produktbereich 1	5	Gestaltung der Umwelt	
Produktbereich 2	55	Natur- und Landschaftspflege	
Produktgruppe	552	Öffentliche Gewässer/ Wasserbauliche Anlagen	
Produkt	552300	Öffentliche Gewässer/ Wasserbauliche Anlagen	

B. Teilergebnishaushalt

Erträge und Aufwendungen		Rechnungs- ergebnis	Ansatz	Ansatz	mittelfristige Ergebnis- und Finanzplanung 2017	mittelfristige Ergebnis- und Finanzplanung 2018	mittelfristige Ergebnis- und Finanzplanung 2019
		2014	2015	2016			
		-Euro-					
1		2	3	4	5	6	7
	Ordentliche Erträge						
1.	Steuern und Abgaben	0,00	0	0	0	0	0
2.	Zuwendungen und allgemeine Umlagen	0,00	0	0	0	0	0
3.	Auflösungserträge aus Sonderposten	0,00	0	0	0	0	0
4.	sonstige Transfererträge	0,00	0	0	0	0	0
5.	öffentlich-rechtliche Entgelte	0,00	0	0	0	0	0
6.	privatrechtliche Entgelte	0,00	0	0	0	0	0
7.	Kostenerstattungen und Kostenumlagen	0,00	0	0	0	0	0
8.	Zinsen und ähnliche Finanzerträge	0,00	0	0	0	0	0
9.	aktivierte Eigenleistungen	0,00	0	0	0	0	0
10.	Bestandsveränderungen	0,00	0	0	0	0	0
11.	sonstige ordentliche Erträge	0,00	0	0	0	0	0
12.	= Summe ordentliche Erträge	0,00	0	0	0	0	0
	Ordentliche Aufwendungen						
13.	Aufwendungen für aktives Personal	0,00	0	0	0	0	0
14.	Aufwendungen für Versorgung	0,00	0	0	0	0	0
15.	Aufwendungen für Sach- und Dienstleistungen *	50,31	2.000	2.000	2.000	2.000	2.000
16.	Abschreibungen	0,00	0	0	0	0	0
17.	Zinsen und ähnliche Aufwendungen	0,00	0	0	0	0	0
18.	Transferaufwendungen *	13.062,54	13.100	13.100	14.000	14.000	14.500
19.	sonstige ordentliche Aufwendungen	0,00	0	0	0	0	0
20.	= Summe ordentliche Aufwendungen	13.112,85	15.100	15.100	16.000	16.000	16.500
21.	= ordentliches Ergebnis Jahresüberschuss (+)/Jahresfehlbetrag (-)	-13.112,85	-15.100	-15.100	-16.000	-16.000	-16.500
22.	außerordentliche Erträge	0,00	0	0	0	0	0
23.	außerordentliche Aufwendungen	0,00	0	0	0	0	0
24.	= außerordentliches Ergebnis	0,00	0	0	0	0	0
25.	Jahresergebnis Überschuss (+)/Fehlbetrag (-)	-13.112,85	-15.100	-15.100	-16.000	-16.000	-16.500
26.	Erträge aus internen Leistungsbeziehungen	0,00	0	0	0	0	0
27.	Aufwendungen aus internen Leistungsbeziehungen	0,00	0	0	0	0	0
28.	= Saldo aus internen Leistungsbeziehungen	0,00	0	0	0	0	0
29.	= Ergebnis unter Berücksichtigung der internen Leistungsbeziehungen	-13.112,85	-15.100	-15.100	-16.000	-16.000	-16.500

Teilhaushalt 1 Allgemeiner Haushalt		
Produktbereich 1	5	Gestaltung der Umwelt
Produktbereich 2	55	Natur- und Landschaftspflege
Produktgruppe	552	Öffentliche Gewässer/ Wasserbauliche Anlagen
Produkt	552300	Öffentliche Gewässer/ Wasserbauliche Anlagen

Erläuterungen zu 15. Aufwendungen für Sach- und Dienstleistungen

552300 421200 Unterhaltung des sonstigen unbeweglichen Vermögens
Unterhaltung eigener Gewässer 3. Ordnung.

Erläuterungen zu 18. Transferaufwendungen

552300 431800 Zuschüsse an übrige Bereiche
Beitrag an Unterhaltungsverband Obere Oste.

Teilhaushalt 1 Allgemeiner Haushalt			
Produktbereich 1	5	Gestaltung der Umwelt	
Produktbereich 2	55	Natur- und Landschaftspflege	
Produktgruppe	553	Friedhofs- und Bestattungswesen	
Produkt	553320	Bestattungswesen	

A) Produktbeschreibungen

Produkt	5533200000 Bestattungswesen		
Beschreibung des Produkts (dazugehörige Leistungen)	Zuweisung an die Samtgemeinde für das Friedhofswesen Investive Maßnahmen		
Ziele und Maßnahmen	Gewährleistung einer würdevollen Friedhofsinfrastruktur Vorhalten ausreichender Besatzungsplätze		
Auftragsgrundlage	Vereinbarung mit Samtgemeinde Ratsbeschlüsse		
Zuordnung zum Verantwortungsbereich	Bürgermeister		
Kennzahlen	Ist 2014	Plan 2015	Plan 2016
Kosten Produkt je Einwohner (€)	8,28	10,12	14,17
Zuschussbedarf Produkt je Einwohner (€)	4,11	5,92	7,48

Teilhaushalt 1 Allgemeiner Haushalt			
Produktbereich 1	5	Gestaltung der Umwelt	
Produktbereich 2	55	Natur- und Landschaftspflege	
Produktgruppe	553	Friedhofs- und Bestattungswesen	
Produkt	553320	Bestattungswesen	

B. Teilergebnishaushalt

Erträge und Aufwendungen		Rechnungs- ergebnis	Ansatz	Ansatz	mittelfristige Ergebnis- und Finanzplanung 2017	mittelfristige Ergebnis- und Finanzplanung 2018	mittelfristige Ergebnis- und Finanzplanung 2019
		2014	2015	2016			
		-Euro-					
1		2	3	4	5	6	7
	Ordentliche Erträge						
1.	Steuern und Abgaben	0,00	0	0	0	0	0
2.	Zuwendungen und allgemeine Umlagen	0,00	0	0	0	0	0
3.	Auflösungserträge aus Sonderposten *	2.721,47	2.700	4.000	5.400	5.400	5.400
4.	sonstige Transfererträge	0,00	0	0	0	0	0
5.	öffentlich-rechtliche Entgelte	0,00	0	0	0	0	0
6.	privatrechtliche Entgelte	0,00	0	0	0	0	0
7.	Kostenerstattungen und Kostenumlagen	0,00	0	0	0	0	0
8.	Zinsen und ähnliche Finanzerträge	0,00	0	0	0	0	0
9.	aktivierte Eigenleistungen	0,00	0	0	0	0	0
10.	Bestandsveränderungen	0,00	0	0	0	0	0
11.	sonstige ordentliche Erträge	0,00	0	0	0	0	0
12.	= Summe ordentliche Erträge	2.721,47	2.700	4.000	5.400	5.400	5.400
	Ordentliche Aufwendungen						
13.	Aufwendungen für aktives Personal	0,00	0	0	0	0	0
14.	Aufwendungen für Versorgung	0,00	0	0	0	0	0
15.	Aufwendungen für Sach- und Dienstleistungen	0,00	0	0	0	0	0
16.	Abschreibungen *	5.406,70	5.500	7.800	10.100	10.100	10.100
17.	Zinsen und ähnliche Aufwendungen	0,00	0	0	0	0	0
18.	Transferaufwendungen *	0,00	1.000	1.000	1.000	1.000	1.000
19.	sonstige ordentliche Aufwendungen	0,00	0	0	0	0	0
20.	= Summe ordentliche Aufwendungen	5.406,70	6.500	8.800	11.100	11.100	11.100
21.	= ordentliches Ergebnis Jahresüberschuss (+)/Jahresfehlbetrag (-)	-2.685,23	-3.800	-4.800	-5.700	-5.700	-5.700
22.	außerordentliche Erträge	0,00	0	0	0	0	0
23.	außerordentliche Aufwendungen	0,00	0	0	0	0	0
24.	= außerordentliches Ergebnis	0,00	0	0	0	0	0
25.	Jahresergebnis Überschuss (+)/Fehlbetrag (-)	-2.685,23	-3.800	-4.800	-5.700	-5.700	-5.700
26.	Erträge aus internen Leistungsbeziehungen	0,00	0	0	0	0	0
27.	Aufwendungen aus internen Leistungsbeziehungen	0,00	0	0	0	0	0
28.	= Saldo aus internen Leistungsbeziehungen	0,00	0	0	0	0	0
29.	= Ergebnis unter Berücksichtigung der internen Leistungsbeziehungen	-2.685,23	-3.800	-4.800	-5.700	-5.700	-5.700

Teilhaushalt 1 Allgemeiner Haushalt		
Produktbereich 1	5	Gestaltung der Umwelt
Produktbereich 2	55	Natur- und Landschaftspflege
Produktgruppe	553	Friedhofs- und Bestattungswesen
Produkt	553320	Bestattungswesen

Erläuterungen zu 3. Auflösungserträge aus Sonderposten

553320 316100 Erträge aus der Auflösung von Sonderposten aus Investitionszuweisungen und -zuschüssen
Auflösung von Zuweisungen.

Erläuterungen zu 16. Abschreibungen

553320 471100 Abschreibungen auf immaterielles Vermögen und Sachvermögen
Abschreibungen Friedhofskapellen und Außenanlagen.

Erläuterungen zu 18. Transferaufwendungen

553320 431200 Zuweisungen an Gemeinden/ GV

Für das Bestattungswesen ist die Samtgemeinde zuständig. Die Verwaltung der Friedhöfe wurde den Gemeinden übertragen. Der bei der Samtgemeinde ausgewiesene Zuschussbedarf wird von der Gemeinde getragen.

Die Gemeinde trägt auch die Investitionen im Bestattungswesen und stellt die Einrichtungen der Samtgemeinde zur Verfügung.

D. Einzeldarstellung von Investitionen und Investitionsförderungsmaßnahmen

Investitionsmaßnahmen	Gesamtinvestitionssumme	Ansatz 2016	bisher bereitgestellt	VE 2017	VE 2018	VE 2019
1	2	3	4	5	6	7
-Euro-						
Investitionen oberhalb der festgesetzten Wertgrenze						
5533200002 Friedhofsumgestaltung Malstedt						
553320.681100 Zuweisung Land Tiefbaumaßnahmen	31.500,00	31.500	0,00	0	0	0
553320.681100 Zuweisung Land Glockenturm	27.000,00	27.000	0,00	0	0	0
553320.787100 Tiefbaumaßnahmen	50.000,00	50.000	0,00	0	0	0
553320.787100 Glockentrum	43.000,00	43.000	0,00	0	0	0
= Saldo	-36.880,00	-34.500	-2.380,00	0	0	0
= Saldo oberhalb der Wertgrenze	-36.880,00	-34.500	-2.380,00	0	0	0

Teilhaushalt 1 Allgemeiner Haushalt		
Produktbereich 1	5	Gestaltung der Umwelt
Produktbereich 2	55	Natur- und Landschaftspflege
Produktgruppe	555	Land- und Forstwirtschaft
Produkt	555300	Förderung der Land- und Forstwirtschaft

A) Produktbeschreibungen

Produkt	5553000000 Förderung der Land- und Forstwirtschaft		
Beschreibung des Produkts (dazugehörige Leistungen)	Bau und Unterhaltung von Wirtschaftswegen		
Ziele und Maßnahmen	Erhaltung der Bausubstanz und des Gebrauchswertes der landwirtschaftlichen Infrastruktur		
Auftragsgrundlage	NGO, Ratsbeschlüsse		
Zuordnung zum Verantwortungsbereich	Bürgermeister		
Kennzahlen	Ist 2014	Plan 2015	Plan 2016
Gesamtlänge Wirtschaftswege in km	24,82	24,82	24,82
Kosten Produkt je Einwohner (€)	10,59	14,02	14,02
Zuschussbedarf Produkt je Einwohner (€)	10,59	14,02	14,02
Kosten je km Wirtschaftsweg (€)	278,53	362,61	362,61
Zuschussbedarf je km Wirtschaftsweg (€)	278,53	362,61	362,61

Teilhaushalt 1 Allgemeiner Haushalt						
Produktbereich 1	5	Gestaltung der Umwelt				
Produktbereich 2	55	Natur- und Landschaftspflege				
Produktgruppe	555	Land- und Forstwirtschaft				
Produkt	555300	Förderung der Land- und Forstwirtschaft				

B. Teilergebnishaushalt

Erträge und Aufwendungen		Rechnungs- ergebnis	Ansatz	Ansatz	mittelfristige Ergebnis- und Finanzplanung 2017	mittelfristige Ergebnis- und Finanzplanung 2018	mittelfristige Ergebnis- und Finanzplanung 2019
		2014	2015	2016			
		-Euro-					
1		2	3	4	5	6	7
	Ordentliche Erträge						
1.	Steuern und Abgaben	0,00	0	0	0	0	0
2.	Zuwendungen und allgemeine Umlagen	0,00	0	0	0	0	0
3.	Auflösungserträge aus Sonderposten *	0,00	0	0	0	0	0
4.	sonstige Transfererträge	0,00	0	0	0	0	0
5.	öffentlich-rechtliche Entgelte	0,00	0	0	0	0	0
6.	privatrechtliche Entgelte *	0,00	0	0	0	0	0
7.	Kostenerstattungen und Kostenumlagen	0,00	0	0	0	0	0
8.	Zinsen und ähnliche Finanzerträge	0,00	0	0	0	0	0
9.	aktivierte Eigenleistungen	0,00	0	0	0	0	0
10.	Bestandsveränderungen	0,00	0	0	0	0	0
11.	sonstige ordentliche Erträge	0,00	0	0	0	0	0
12.	= Summe ordentliche Erträge	0,00	0	0	0	0	0
	Ordentliche Aufwendungen						
13.	Aufwendungen für aktives Personal	0,00	0	0	0	0	0
14.	Aufwendungen für Versorgung	0,00	0	0	0	0	0
15.	Aufwendungen für Sach- und Dienstleistungen *	1.414,47	5.000	5.000	5.000	5.000	5.000
16.	Abschreibungen *	5.498,59	4.000	4.000	4.600	5.200	5.200
17.	Zinsen und ähnliche Aufwendungen	0,00	0	0	0	0	0
18.	Transferaufwendungen	0,00	0	0	0	0	0
19.	sonstige ordentliche Aufwendungen	0,00	0	0	0	0	0
20.	= Summe ordentliche Aufwendungen	6.913,06	9.000	9.000	9.600	10.200	10.200
21.	= ordentliches Ergebnis Jahresüberschuss (+)/Jahresfehlbetrag (-)	-6.913,06	-9.000	-9.000	-9.600	-10.200	-10.200
22.	außerordentliche Erträge	0,00	0	0	0	0	0
23.	außerordentliche Aufwendungen	0,00	0	0	0	0	0
24.	= außerordentliches Ergebnis	0,00	0	0	0	0	0
25.	Jahresergebnis Überschuss (+)/Fehlbetrag (-)	-6.913,06	-9.000	-9.000	-9.600	-10.200	-10.200
26.	Erträge aus internen Leistungsbeziehungen	0,00	0	0	0	0	0
27.	Aufwendungen aus internen Leistungsbeziehungen	0,00	0	0	0	0	0
28.	= Saldo aus internen Leistungsbeziehungen	0,00	0	0	0	0	0
29.	= Ergebnis unter Berücksichtigung der internen Leistungsbeziehungen	-6.913,06	-9.000	-9.000	-9.600	-10.200	-10.200

Teilhaushalt 1 Allgemeiner Haushalt		
Produktbereich 1	5	Gestaltung der Umwelt
Produktbereich 2	55	Natur- und Landschaftspflege
Produktgruppe	555	Land- und Forstwirtschaft
Produkt	555300	Förderung der Land- und Forstwirtschaft

Erläuterungen zu 3. Auflösungserträge aus Sonderposten

555300 316100 Erträge aus der Auflösung von Sonderposten aus Investitionszuweisungen und -zuschüssen

-

Erläuterungen zu 6. privatrechtliche Entgelte

555300 346100 Sonstige privatrechtliche Leistungsentgelte

-

Erläuterungen zu 15. Aufwendungen für Sach- und Dienstleistungen

555300 421200 Unterhaltung des sonstigen unbeweglichen Vermögens
Lfd. Unterhaltung der Wirtschaftswege.

Erläuterungen zu 16. Abschreibungen

555300 471100 Abschreibungen auf immaterielles Vermögen und Sachvermögen
Abschreibung von Wirtschaftswegen.

D. Einzeldarstellung von Investitionen und Investitionsförderungsmaßnahmen

Investitionsmaßnahmen	Gesamtinvestitionssumme	Ansatz 2016	bisher bereitgestellt	VE 2017	VE 2018	VE 2019
	-Euro-					
1	2	3	4	5	6	7
Investitionen oberhalb der festgesetzten Wertgrenze						
5553001501 Weg nach Oelkershusen						
555300.787200 Herstellung Wassergebundene Decke	6.000,00	0	6.000,00	0	0	0
= Saldo	-6.000,00	0	-6.000,00	0	0	0
5553001601 Weg Deinstedt-Malstedt						
555300.787200 Asphalttränkdecke auf Teilstück 3	30.000,00	0	0,00	0	0	0
= Saldo	-30.000,00	0	0,00	0	0	0
= Saldo oberhalb der Wertgrenze	-36.000,00	0	-6.000,00	0	0	0

Teilhaushalt 1 Allgemeiner Haushalt			
Produktbereich 1	5	Gestaltung der Umwelt	
Produktbereich 2	57	Wirtschaft und Tourismus	
Produktgruppe	573	Allgemeine Einrichtungen und Unternehmen	
Produkt	573200	Mehrzweckhallen und Gemeinschaftshäuser	

A) Produktbeschreibungen

Produkt	5732000000 Mehrzweckhallen und Gemeinschaftshäuser		
Beschreibung des Produkts (dazugehörige Leistungen)	Dorfgemeinschaftshäuser u. ä.		
Ziele und Maßnahmen	Vorhalten von attraktiven, gut ausgestatteten Gemeinschaftshäusern bzw. -räumen für verschiedene Zwecke		
Auftragsgrundlage	Ratsbeschlüsse		
Zuordnung zum Verantwortungsbereich	Bürgermeister		
Kennzahlen	Ist 2014	Plan 2015	Plan 2016
Kosten Produkt je Einwohner (€)	26,01	62,31	62,31
Zuschussbedarf Produkt je Einwohner (€)	9,30	24,45	24,45

Teilhaushalt 1 Allgemeiner Haushalt			
Produktbereich 1	5	Gestaltung der Umwelt	
Produktbereich 2	57	Wirtschaft und Tourismus	
Produktgruppe	573	Allgemeine Einrichtungen und Unternehmen	
Produkt	573200	Mehrzweckhallen und Gemeinschaftshäuser	

B. Teilergebnishaushalt

Erträge und Aufwendungen		Rechnungs- ergebnis	Ansatz	Ansatz	mittelfristige Ergebnis- und Finanzplanung 2017	mittelfristige Ergebnis- und Finanzplanung 2018	mittelfristige Ergebnis- und Finanzplanung 2019
		2014	2015	2016			
		-Euro-					
1		2	3	4	5	6	7
	Ordentliche Erträge						
1.	Steuern und Abgaben	0,00	0	0	0	0	0
2.	Zuwendungen und allgemeine Umlagen *	2.310,42	2.000	2.000	2.000	2.000	2.000
3.	Auflösungserträge aus Sonderposten *	4.896,37	13.000	13.800	14.300	12.400	12.200
4.	sonstige Transfererträge	0,00	0	0	0	0	0
5.	öffentlich-rechtliche Entgelte *	0,00	0	0	0	0	0
6.	privatrechtliche Entgelte *	3.588,00	9.300	9.300	9.300	9.300	9.300
7.	Kostenerstattungen und Kostenumlagen *	120,00	0	0	0	0	0
8.	Zinsen und ähnliche Finanzerträge	0,00	0	0	0	0	0
9.	aktivierte Eigenleistungen	0,00	0	0	0	0	0
10.	Bestandsveränderungen	0,00	0	0	0	0	0
11.	sonstige ordentliche Erträge	0,00	0	0	0	0	0
12.	= Summe ordentliche Erträge	10.914,79	24.300	25.100	25.600	23.700	23.500
	Ordentliche Aufwendungen						
13.	Aufwendungen für aktives Personal	0,00	0	0	0	0	0
14.	Aufwendungen für Versorgung	0,00	0	0	0	0	0
15.	Aufwendungen für Sach- und Dienstleistungen *	7.109,02	16.000	16.000	16.000	16.000	16.000
16.	Abschreibungen *	9.875,57	24.000	25.400	26.500	24.600	24.200
17.	Zinsen und ähnliche Aufwendungen	0,00	0	0	0	0	0
18.	Transferaufwendungen *	0,00	0	0	0	0	0
19.	sonstige ordentliche Aufwendungen	0,00	0	0	0	0	0
20.	= Summe ordentliche Aufwendungen	16.984,59	40.000	41.400	42.500	40.600	40.200
21.	= ordentliches Ergebnis Jahresüberschuss (+)/Jahresfehlbetrag (-)	-6.069,80	-15.700	-16.300	-16.900	-16.900	-16.700
22.	außerordentliche Erträge	0,00	0	0	0	0	0
23.	außerordentliche Aufwendungen	0,00	0	0	0	0	0
24.	= außerordentliches Ergebnis	0,00	0	0	0	0	0
25.	Jahresergebnis Überschuss (+)/Fehlbetrag (-)	-6.069,80	-15.700	-16.300	-16.900	-16.900	-16.700
26.	Erträge aus internen Leistungsbeziehungen	0,00	0	0	0	0	0
27.	Aufwendungen aus internen Leistungsbeziehungen	0,00	0	0	0	0	0
28.	= Saldo aus internen Leistungsbeziehungen	0,00	0	0	0	0	0
29.	= Ergebnis unter Berücksichtigung der internen Leistungsbeziehungen	-6.069,80	-15.700	-16.300	-16.900	-16.900	-16.700

Teilhaushalt 1 Allgemeiner Haushalt		
Produktbereich 1	5	Gestaltung der Umwelt
Produktbereich 2	57	Wirtschaft und Tourismus
Produktgruppe	573	Allgemeine Einrichtungen und Unternehmen
Produkt	573200	Mehrzweckhallen und Gemeinschaftshäuser

Erläuterungen zu 2. Zuwendungen und allgemeine Umlagen

573200 314800 Zuschüsse für laufende Zwecke von übrigen Bereichen
Zuschuss Dorfgemeinschaft Malstedt e. V. zum Betrieb der Alten Schmiede.

Erläuterungen zu 3. Auflösungserträge aus Sonderposten

573200 316100 Erträge aus der Auflösung von Sonderposten aus Investitionszuweisungen und -zuschüssen
Auflösung von Zuweisungen.

Erläuterungen zu 5. öffentlich-rechtliche Entgelte

573200 332100 Benutzungsgebühren und ähnliche Entgelte
-

Erläuterungen zu 6. privatrechtliche Entgelte

573200 341100 Mieten und Pachten
Mieteinnahmen und Nebenkosten für die Wohnungen in den Dorfgemeinschaftshäusern 9.300 €

573200 346100 Sonstige privatrechtliche Leistungsentgelte
-

Erläuterungen zu 7. Kostenerstattungen und Kostenumlagen

573200 348200 Erträge aus Kostenerstattungen Kostenumlage von Gemeinden/ GV
-

Erläuterungen zu 15. Aufwendungen für Sach- und Dienstleistungen

573200 421100 Unterhaltung der Grundstücke und baulichen Anlagen
Laufende Unterhaltung Alte Schmiede Malstedt mit Wohnung pauschal 2.000 €, Dorfgemeinschaftshaus Deinstedt mit Wohnung und Feuerwehrräume 2.000 €

573200 422200 Erwerb geringwertiger Vermögensgegenstände bis 150 Euro ohne UST
Pauschale.

573200 424100 Bewirtschaftung der Grundstücke und baulichen Anlagen
Strom, Gas, Reinigungsmittel u. a. für Alte Schmiede 5.500 €, für Dorfgemeinschaftshaus Deinstedt 6.000 €

Erläuterungen zu 16. Abschreibungen

573200 471100 Abschreibungen auf immaterielles Vermögen und Sachvermögen
Abschreibungen Alte Schmiede mit Wohnung und Dorfgemeinschaftshaus Deinstedt mit Wohnung und Feuerwehrräume.

573200 471180 Auflösung von Sammelposten
-

Erläuterungen zu 18. Transferaufwendungen

573200 431800 Zuschüsse an übrige Bereiche
-

D. Einzeldarstellung von Investitionen und Investitionsförderungsmaßnahmen

Investitionsmaßnahmen	Gesamtinvesti- tionssumme	Ansatz 2016	bisher bereitgestellt	VE 2017	VE 2018	VE 2019
	-Euro-					
1	2	3	4	5	6	7
Investitionen oberhalb der festgesetzten Wertgrenze						
5732001401 Abwasseranschluss Alte Schmiede						
573200.782100 Abwasserbeitrag	12.500,00	12.500	0,00	0	0	0
= Saldo	-12.500,00	-12.500	0,00	0	0	0
5732001601 Nebengebäude DGH Deinstedt						
573200.681100 Zuweisung vom Land	44.000,00	44.000	0,00	0	0	0
573200.787100 Neubau Nebengebäude	70.000,00	70.000	0,00	0	0	0

Teilhaushalt 1 Allgemeiner Haushalt			
Produktbereich 1	5	Gestaltung der Umwelt	
Produktbereich 2	57	Wirtschaft und Tourismus	
Produktgruppe	573	Allgemeine Einrichtungen und Unternehmen	
Produkt	573200	Mehrzweckhallen und Gemeinschaftshäuser	

Investitionsmaßnahmen	Gesamtinvestitionssumme	Ansatz 2016	bisher bereitgestellt	VE 2017	VE 2018	VE 2019
				-Euro-		
1	2	3	4	5	6	7
= Saldo	-26.000,00	-26.000	0,00	0	0	0
= Saldo oberhalb der Wertgrenze	-38.500,00	-38.500	0,00	0	0	0

Teilhaushalt 1 Allgemeiner Haushalt			
Produktbereich 1	5	Gestaltung der Umwelt	
Produktbereich 2	57	Wirtschaft und Tourismus	
Produktgruppe	573	Allgemeine Einrichtungen und Unternehmen	
Produkt	573210	Sonstige öffentliche Einrichtungen	

A) Produktbeschreibungen

Produkt	5732100000 Sonstige öffentliche Einrichtungen		
Beschreibung des Produkts (dazugehörige Leistungen)	Sandgruben, Glocken, Waagen etc.		
Ziele und Maßnahmen	Bereitstellung von dörflichen Einrichtungen		
Auftragsgrundlage	Ratsbeschlüsse, BGB		
Zuordnung zum Verantwortungsbereich	Bürgermeister		
Kennzahlen	Ist 2014	Plan 2015	Plan 2016
Kosten Produkt je Einwohner (€)	0,32	0,78	0,78
Zuschussbedarf Produkt je Einwohner (€)	0,32	0,78	0,78

Teilhaushalt 1 Allgemeiner Haushalt			
Produktbereich 1	5	Gestaltung der Umwelt	
Produktbereich 2	57	Wirtschaft und Tourismus	
Produktgruppe	573	Allgemeine Einrichtungen und Unternehmen	
Produkt	573210	Sonstige öffentliche Einrichtungen	

B. Teilergebnishaushalt

Erträge und Aufwendungen		Rechnungs- ergebnis	Ansatz	Ansatz	mittelfristige Ergebnis- und Finanzplanung 2017	mittelfristige Ergebnis- und Finanzplanung 2018	mittelfristige Ergebnis- und Finanzplanung 2019
		2014	2015	2016			
		-Euro-					
1		2	3	4	5	6	7
	Ordentliche Erträge						
1.	Steuern und Abgaben	0,00	0	0	0	0	0
2.	Zuwendungen und allgemeine Umlagen	0,00	0	0	0	0	0
3.	Auflösungserträge aus Sonderposten	0,00	0	0	0	0	0
4.	sonstige Transfererträge	0,00	0	0	0	0	0
5.	öffentlich-rechtliche Entgelte	0,00	0	0	0	0	0
6.	privatrechtliche Entgelte	0,00	0	0	0	0	0
7.	Kostenerstattungen und Kostenumlagen	0,00	0	0	0	0	0
8.	Zinsen und ähnliche Finanzerträge	0,00	0	0	0	0	0
9.	aktivierte Eigenleistungen	0,00	0	0	0	0	0
10.	Bestandsveränderungen	0,00	0	0	0	0	0
11.	sonstige ordentliche Erträge	0,00	0	0	0	0	0
12.	= Summe ordentliche Erträge	0,00	0	0	0	0	0
	Ordentliche Aufwendungen						
13.	Aufwendungen für aktives Personal	0,00	0	0	0	0	0
14.	Aufwendungen für Versorgung	0,00	0	0	0	0	0
15.	Aufwendungen für Sach- und Dienstleistungen *	206,98	500	500	500	500	500
16.	Abschreibungen	0,00	0	0	0	0	0
17.	Zinsen und ähnliche Aufwendungen	0,00	0	0	0	0	0
18.	Transferaufwendungen	0,00	0	0	0	0	0
19.	sonstige ordentliche Aufwendungen	0,00	0	0	0	0	0
20.	= Summe ordentliche Aufwendungen	206,98	500	500	500	500	500
21.	= ordentliches Ergebnis Jahresüberschuss (+)/Jahresfehlbetrag (-)	-206,98	-500	-500	-500	-500	-500
22.	außerordentliche Erträge	0,00	0	0	0	0	0
23.	außerordentliche Aufwendungen	0,00	0	0	0	0	0
24.	= außerordentliches Ergebnis	0,00	0	0	0	0	0
25.	Jahresergebnis Überschuss (+)/Fehlbetrag (-)	-206,98	-500	-500	-500	-500	-500
26.	Erträge aus internen Leistungsbeziehungen	0,00	0	0	0	0	0
27.	Aufwendungen aus internen Leistungsbeziehungen	0,00	0	0	0	0	0
28.	= Saldo aus internen Leistungsbeziehungen	0,00	0	0	0	0	0
29.	= Ergebnis unter Berücksichtigung der internen Leistungsbeziehungen	-206,98	-500	-500	-500	-500	-500

Teilhaushalt 1 Allgemeiner Haushalt		
Produktbereich 1	5	Gestaltung der Umwelt
Produktbereich 2	57	Wirtschaft und Tourismus
Produktgruppe	573	Allgemeine Einrichtungen und Unternehmen
Produkt	573210	Sonstige öffentliche Einrichtungen

Erläuterungen zu 15. Aufwendungen für Sach- und Dienstleistungen

573210 421100 Unterhaltung der Grundstücke und baulichen Anlagen
Unterhaltung Gemeindeglocken.

Teilhaushalt 1 Allgemeiner Haushalt			
Produktbereich 1	5	Gestaltung der Umwelt	
Produktbereich 2	57	Wirtschaft und Tourismus	
Produktgruppe	573	Allgemeine Einrichtungen und Unternehmen	
Produkt	573300	Bauhof	

A) Produktbeschreibungen

Produkt	5733000000 Bauhof		
Beschreibung des Produkts (dazugehörige Leistungen)	Unterhaltung gemeindlicher Anlagen und Einrichtungen		
Ziele und Maßnahmen	Wirtschaftliche Unterhaltung und Pflege gemeindlicher Gebäude, Straßen, Grünanlagen und sonstiger Einrichtungen		
Auftragsgrundlage	Ratsbeschlüsse		
Zuordnung zum Verantwortungsbereich	Bürgermeister		
Kennzahlen	Ist 2014	Plan 2015	Plan 2016
Kosten Produkt je Einwohner (€)	9,61	14,17	14,64
Zuschussbedarf Produkt je Einwohner (€)	8,37	13,40	13,86

Teilhaushalt 1 Allgemeiner Haushalt			
Produktbereich 1	5	Gestaltung der Umwelt	
Produktbereich 2	57	Wirtschaft und Tourismus	
Produktgruppe	573	Allgemeine Einrichtungen und Unternehmen	
Produkt	573300	Bauhof	

B. Teilergebnishaushalt

Erträge und Aufwendungen		Rechnungs- ergebnis	Ansatz	Ansatz	mittelfristige Ergebnis- und Finanzplanung 2017	mittelfristige Ergebnis- und Finanzplanung 2018	mittelfristige Ergebnis- und Finanzplanung 2019
		2014	2015	2016			
		-Euro-					
1		2	3	4	5	6	7
	Ordentliche Erträge						
1.	Steuern und Abgaben	0,00	0	0	0	0	0
2.	Zuwendungen und allgemeine Umlagen	0,00	0	0	0	0	0
3.	Auflösungserträge aus Sonderposten	0,00	0	0	0	0	0
4.	sonstige Transfererträge	0,00	0	0	0	0	0
5.	öffentlich-rechtliche Entgelte *	810,00	0	0	0	0	0
6.	privatrechtliche Entgelte *	0,00	500	500	500	500	500
7.	Kostenerstattungen und Kostenumlagen	0,00	0	0	0	0	0
8.	Zinsen und ähnliche Finanzerträge	0,00	0	0	0	0	0
9.	aktivierte Eigenleistungen	0,00	0	0	0	0	0
10.	Bestandsveränderungen	0,00	0	0	0	0	0
11.	sonstige ordentliche Erträge	0,00	0	0	0	0	0
12.	= Summe ordentliche Erträge	810,00	500	500	500	500	500
	Ordentliche Aufwendungen						
13.	Aufwendungen für aktives Personal *	1.879,69	2.000	2.100	2.100	2.200	2.200
14.	Aufwendungen für Versorgung	0,00	0	0	0	0	0
15.	Aufwendungen für Sach- und Dienstleistungen *	3.027,80	5.800	5.900	5.900	5.900	5.900
16.	Abschreibungen *	1.367,54	1.300	1.400	1.400	1.400	1.300
17.	Zinsen und ähnliche Aufwendungen	0,00	0	0	0	0	0
18.	Transferaufwendungen	0,00	0	0	0	0	0
19.	sonstige ordentliche Aufwendungen	0,00	0	0	0	0	0
20.	= Summe ordentliche Aufwendungen	6.275,03	9.100	9.400	9.400	9.500	9.400
21.	= ordentliches Ergebnis Jahresüberschuss (+)/Jahresfehlbetrag (-)	-5.465,03	-8.600	-8.900	-8.900	-9.000	-8.900
22.	außerordentliche Erträge	0,00	0	0	0	0	0
23.	außerordentliche Aufwendungen	0,00	0	0	0	0	0
24.	= außerordentliches Ergebnis	0,00	0	0	0	0	0
25.	Jahresergebnis Überschuss (+)/Fehlbetrag (-)	-5.465,03	-8.600	-8.900	-8.900	-9.000	-8.900
26.	Erträge aus internen Leistungsbeziehungen	0,00	0	0	0	0	0
27.	Aufwendungen aus internen Leistungsbeziehungen	0,00	0	0	0	0	0
28.	= Saldo aus internen Leistungsbeziehungen	0,00	0	0	0	0	0
29.	= Ergebnis unter Berücksichtigung der internen Leistungsbeziehungen	-5.465,03	-8.600	-8.900	-8.900	-9.000	-8.900

Teilhaushalt 1 Allgemeiner Haushalt		
Produktbereich 1	5	Gestaltung der Umwelt
Produktbereich 2	57	Wirtschaft und Tourismus
Produktgruppe	573	Allgemeine Einrichtungen und Unternehmen
Produkt	573300	Bauhof

Erläuterungen zu 5. öffentlich-rechtliche Entgelte

573300 332100 Benutzungsgebühren und ähnliche Entgelte

-

Erläuterungen zu 6. privatrechtliche Entgelte

573300 346100 Sonstige privatrechtliche Leistungsentgelte

Entgelte für Arbeiten des Bauhofes für Dritte.

Erläuterungen zu 13. Aufwendungen für aktives Personal

573300 401900 Dienstaufwendungen für sonstige Beschäftigte

Personalaufwand für verschiedene Arbeiten mit Maschinen des Bauhofes und Arbeiten, die nicht speziell zugeordnet werden können.

Erläuterungen zu 15. Aufwendungen für Sach- und Dienstleistungen

573300 422100 Unterhaltung des beweglichen Vermögens

Reparatur von Arbeitsgeräten u. ä.

573300 422200 Erwerb geringwertiger Vermögensgegenstände bis 150 Euro ohne UST

Anschaffung von Kleingeräten.

573300 423100 Mieten und Pachten

Miete Unterstellplatz für Fahrzeuge und Maschinen.

573300 425100 Haltung von Fahrzeugen

Kraftstoff, Öl, Reparatur für Gemeindetraktor u. a. Fahrzeuge.

Erläuterungen zu 16. Abschreibungen

573300 471100 Abschreibungen auf immaterielles Vermögen und Sachvermögen

Abschreibungen auf Geräte u. a..

573300 471180 Auflösung von Sammelposten

-

D. Einzeldarstellung von Investitionen und Investitionsförderungsmaßnahmen

Investitionsmaßnahmen	Gesamtinvestitionssumme	Ansatz 2016	bisher bereitgestellt	VE 2017	VE 2018	VE 2019
	-Euro-					
1	2	3	4	5	6	7
Investitionen oberhalb der festgesetzten Wertgrenze						
5733001401 Beschaffungen						
Fuhrpark/Bauhof 2014						
573300.783120 Sammelposten	0,00	0	0,00	0	0	0
= Saldo	0,00	0	0,00	0	0	0
= Saldo oberhalb der Wertgrenze	0,00	0	0,00	0	0	0

Teilhaushalt 1 Allgemeiner Haushalt		
Produktbereich 1	5	Gestaltung der Umwelt
Produktbereich 2	57	Wirtschaft und Tourismus
Produktgruppe	575	Tourismus
Produkt	575100	Fremdenverkehrsförderung

A) Produktbeschreibungen

Produkt	5751000000 Fremdenverkehrsförderung		
Beschreibung des Produkts (dazugehörige Leistungen)	Förderung des Fremdenverkehrs Mitgliedsbeitrag Verein Landtouristik		
Ziele und Maßnahmen	Standortmarketing Attraktivitätssteigerung des Tourismusziels Gemeinde Deinstedt		
Auftragsgrundlage	Ratsbeschlüsse, Mitgliedschaft		
Zuordnung zum Verantwortungsbereich	Bürgermeister		
Kennzahlen	Ist 2014	Plan 2015	Plan 2016
Kosten Produkt je Einwohner (€)	0,13	0,16	0,16
Zuschussbedarf Produkt je Einwohner (€)	0,13	0,16	0,16

Teilhaushalt 1 Allgemeiner Haushalt			
Produktbereich 1	5	Gestaltung der Umwelt	
Produktbereich 2	57	Wirtschaft und Tourismus	
Produktgruppe	575	Tourismus	
Produkt	575100	Fremdenverkehrsförderung	

B. Teilergebnishaushalt

Erträge und Aufwendungen		Rechnungs- ergebnis	Ansatz	Ansatz	mittelfristige Ergebnis- und Finanzplanung 2017	mittelfristige Ergebnis- und Finanzplanung 2018	mittelfristige Ergebnis- und Finanzplanung 2019
		2014	2015	2016			
		-Euro-					
1		2	3	4	5	6	7
	Ordentliche Erträge						
1.	Steuern und Abgaben	0,00	0	0	0	0	0
2.	Zuwendungen und allgemeine Umlagen	0,00	0	0	0	0	0
3.	Auflösungserträge aus Sonderposten	0,00	0	0	0	0	0
4.	sonstige Transfererträge	0,00	0	0	0	0	0
5.	öffentlich-rechtliche Entgelte	0,00	0	0	0	0	0
6.	privatrechtliche Entgelte	0,00	0	0	0	0	0
7.	Kostenerstattungen und Kostenumlagen	0,00	0	0	0	0	0
8.	Zinsen und ähnliche Finanzerträge	0,00	0	0	0	0	0
9.	aktivierte Eigenleistungen	0,00	0	0	0	0	0
10.	Bestandsveränderungen	0,00	0	0	0	0	0
11.	sonstige ordentliche Erträge	0,00	0	0	0	0	0
12.	= Summe ordentliche Erträge	0,00	0	0	0	0	0
	Ordentliche Aufwendungen						
13.	Aufwendungen für aktives Personal	0,00	0	0	0	0	0
14.	Aufwendungen für Versorgung	0,00	0	0	0	0	0
15.	Aufwendungen für Sach- und Dienstleistungen	0,00	0	0	0	0	0
16.	Abschreibungen	0,00	0	0	0	0	0
17.	Zinsen und ähnliche Aufwendungen	0,00	0	0	0	0	0
18.	Transferaufwendungen *	84,00	100	100	100	100	100
19.	sonstige ordentliche Aufwendungen	0,00	0	0	0	0	0
20.	= Summe ordentliche Aufwendungen	84,00	100	100	100	100	100
21.	= ordentliches Ergebnis Jahresüberschuss (+)/Jahresfehlbetrag (-)	-84,00	-100	-100	-100	-100	-100
22.	außerordentliche Erträge	0,00	0	0	0	0	0
23.	außerordentliche Aufwendungen	0,00	0	0	0	0	0
24.	= außerordentliches Ergebnis	0,00	0	0	0	0	0
25.	Jahresergebnis Überschuss (+)/Fehlbetrag (-)	-84,00	-100	-100	-100	-100	-100
26.	Erträge aus internen Leistungsbeziehungen	0,00	0	0	0	0	0
27.	Aufwendungen aus internen Leistungsbeziehungen	0,00	0	0	0	0	0
28.	= Saldo aus internen Leistungsbeziehungen	0,00	0	0	0	0	0
29.	= Ergebnis unter Berücksichtigung der internen Leistungsbeziehungen	-84,00	-100	-100	-100	-100	-100

Teilhaushalt 1 Allgemeiner Haushalt		
Produktbereich 1	5	Gestaltung der Umwelt
Produktbereich 2	57	Wirtschaft und Tourismus
Produktgruppe	575	Tourismus
Produkt	575100	Fremdenverkehrsförderung

Erläuterungen zu 18. Transferaufwendungen

575100 431800 Zuschüsse an übrige Bereiche
Mitgliedsbeitrag Landtouristik Samtgemeinde Selsingen.

Teilhaushalt 2

Allgemeine Finanzwirtschaft

A. Wesentliche Produkte des Teilhaushalts

Im Teilhaushalt abgebildeter Produktbereich:
--

61 Allgemeine Finanzwirtschaft

Angabe der Produktgruppe/Produkte/Leistungen:

611200 Steuern, allgemeine Zuweisungen, allgemeine Umlagen, 612200 Sonstige allgemeine Finanzwirtschaft, 613200 Abwicklung der Vorjahre

Zuordnung zum Verantwortungsbereich: Bürgermeister
--

B. Teilergebnishaushalt

Erträge und Aufwendungen		Rechnungs- ergebnis 2014	Ansatz 2015	Ansatz 2016	mittelfristige Ergebnis- und Finanzplanung 2017	mittelfristige Ergebnis- und Finanzplanung 2018	mittelfristige Ergebnis- und Finanzplanung 2019
		-Euro-					
1		2	3	4	5	6	7
	Ordentliche Erträge						
1.	Steuern und Abgaben	447.982,77	475.100	466.100	479.000	488.400	499.100
2.	Zuwendungen und allgemeine Umlagen	12.433,00	10.000	13.500	11.000	11.500	12.000
3.	Auflösungserträge aus Sonderposten	0,00	0	0	0	0	0
4.	sonstige Transfererträge	0,00	0	0	0	0	0
5.	öffentlich-rechtliche Entgelte	0,00	0	0	0	0	0
6.	privatrechtliche Entgelte	0,00	0	0	0	0	0
7.	Kostenerstattungen und Kostenumlagen	0,00	0	0	0	0	0
8.	Zinsen und ähnliche Finanzerträge	3.807,06	1.200	1.100	1.100	1.100	1.100
9.	aktivierte Eigenleistungen	0,00	0	0	0	0	0
10.	Bestandsveränderungen	0,00	0	0	0	0	0
11.	sonstige ordentliche Erträge	156,92	0	0	0	0	0
12.	= Summe ordentliche Erträge	464.379,75	486.300	480.700	491.100	501.000	512.200
	Ordentliche Aufwendungen						
13.	Aufwendungen für aktives Personal	0,00	0	0	0	0	0
14.	Aufwendungen für Versorgung	0,00	0	0	0	0	0
15.	Aufwendungen für Sach- und Dienstleistungen	0,00	0	0	0	0	0
16.	Abschreibungen	0,04	0	0	0	0	0
17.	Zinsen und ähnliche Aufwendungen	7.277,94	8.400	7.900	7.600	6.500	6.200
18.	Transferaufwendungen	473.535,00	382.200	399.500	358.500	384.500	392.100
19.	sonstige ordentliche Aufwendungen	0,00	0	0	0	0	0
20.	= Summe ordentliche Aufwendungen	480.812,98	390.600	407.400	366.100	391.000	398.300
21.	= ordentliches Ergebnis Jahresüberschuss (+)/Jahresfehlbetrag (-)	-16.433,23	95.700	73.300	125.000	110.000	113.900
22.	außerordentliche Erträge	0,00	0	0	0	0	0
23.	außerordentliche Aufwendungen	0,00	0	0	0	0	0
24.	= außerordentliches Ergebnis	0,00	0	0	0	0	0
25.	Jahresergebnis Überschuss (+)/Fehlbetrag (-)	-16.433,23	95.700	73.300	125.000	110.000	113.900
26.	Erträge aus internen Leistungsbeziehungen	0,00	0	0	0	0	0
27.	Aufwendungen aus internen Leistungsbeziehungen	0,00	0	0	0	0	0
28.	= Saldo aus internen Leistungsbeziehungen	0,00	0	0	0	0	0
29.	= Ergebnis unter Berücksichtigung der internen Leistungsbeziehungen	-16.433,23	95.700	73.300	125.000	110.000	113.900

C. Teilfinanzhaushalt

Einzahlungen und Auszahlungen		Rechnungs- ergebnis	Ansatz	Ansatz	VE	mittelfristige Ergebnis- und Finanzplanung	mittelfristige Ergebnis- und Finanzplanung	mittelfristige Ergebnis- und Finanzplanung
		2014	2015	2016	2016	2017	2018	2019
		- Euro-						
1		2	3	4	5	6	7	8
Einzahlungen aus laufender Verwaltungstätigkeit								
1.	Steuern und ähnliche Abgaben	446.886,46	475.100	466.100	0	479.000	488.400	499.100
2.	Zuwendungen und allgemeine Umlagen	12.433,00	10.000	13.500	0	11.000	11.500	12.000
3.	sonstige Transfereinzahlungen	0,00	0	0	0	0	0	0
4.	öffentlich-rechtliche Entgelte	0,00	0	0	0	0	0	0
5.	privatrechtliche Entgelte	0,00	0	0	0	0	0	0
6.	Kostenerstattungen, Kostenumlagen	0,00	0	0	0	0	0	0
7.	Zinsen und ähnliche Einzahlungen	3.807,06	1.200	1.100	0	1.100	1.100	1.100
8.	Einzahlungen aus der Veräußerung geringwertiger Vermögensgegenstände	0,00	0	0	0	0	0	0
9.	sonstige haushaltswirksame Einzahlungen	0,06	0	0	0	0	0	0
10.	= Summe der Einzahlungen aus laufender Verwaltungstätigkeit	463.126,58	486.300	480.700	0	491.100	501.000	512.200
Auszahlungen aus laufender Verwaltungstätigkeit								
11.	Auszahlungen für aktives Personal	0,00	0	0	0	0	0	0
12.	Auszahlungen für Versorgung	0,00	0	0	0	0	0	0
13.	Auszahlungen für Sach- und Dienstleistungen und für geringwertige Vermögensgegenstände	0,00	0	0	0	0	0	0
14.	Zinsen und ähnliche Auszahlungen	7.206,80	8.400	7.900	0	7.600	6.500	6.200
15.	Transferauszahlungen	468.841,00	382.200	399.500	0	358.500	384.500	392.100
16.	sonstige haushaltswirksame Auszahlungen	0,00	0	0	0	0	0	0
17.	= Summe der Auszahlungen aus laufender Verwaltungstätigkeit	476.047,80	390.600	407.400	0	366.100	391.000	398.300
18.	= Saldo aus laufender Verwaltungstätigkeit (= Zeilen 10 und 17)	-12.921,22	95.700	73.300	0	125.000	110.000	113.900
Einzahlungen für Investitionstätigkeit								
19.	Zuwendungen für Investitionstätigkeit	0,00	0	0	0	0	0	0
20.	Beiträge u.ä. Entgelte für Investitionstätigkeit	0,00	0	0	0	0	0	0
21.	Veräußerung von Sachvermögen	0,00	0	0	0	0	0	0
22.	Veräußerung von Finanzvermögensanlagen	0,00	0	0	0	0	0	0
23.	sonstige Investitionstätigkeit	0,00	0	0	0	0	0	0
24.	= Summe der Einzahlungen aus Investitionstätigkeit	0,00	0	0	0	0	0	0
Auszahlungen für Investitionstätigkeit								
25.	Erwerb von Grundstücken und Gebäuden	0,00	0	0	0	0	0	0
26.	Baumaßnahmen	0,00	0	0	0	0	0	0
27.	Erwerb von beweglichem Sachvermögen	0,00	0	0	0	0	0	0
28.	Erwerb von Finanzvermögensanlagen	0,00	0	0	0	0	0	0
29.	Aktivierbare Zuwendungen	0,00	0	0	0	0	0	0
30.	Sonstige Investitionstätigkeit	0,00	0	0	0	0	0	0
31.	= Summe der Auszahlungen für Investitionstätigkeit	0,00	0	0	0	0	0	0
32.	= Saldo aus Investitionstätigkeit	0,00	0	0	0	0	0	0
33.	= Finanzierungsmittel-Überschuss / -Fehlbetrag	-12.921,22	95.700	73.300	0	125.000	110.000	113.900
Ein-, Auszahlungen aus Finanzierungstätigkeit								

Teilhaushalt 2 Allgemeine Finanzwirtschaft

Einzahlungen und Auszahlungen		Rechnungs- ergebnis	Ansatz	Ansatz	VE	mittelfristige Ergebnis- und Finanzplanung	mittelfristige Ergebnis- und Finanzplanung	mittelfristige Ergebnis- und Finanzplanung
		2014	2015	2016	2016	2017	2018	2019
		- Euro-						
1		2	3	4	5	6	7	8
34.	Einzahlungen; Aufnahme von Krediten und inneren Darlehen für Investitionstätigkeit	0,00	0	0	0	0	0	0
35.	Auszahlungen; Tilgung von Krediten und Rückzahlungen von inneren Darlehen für Investitionstätigkeit	11.356,26	11.500	11.600	0	86.900	12.200	12.500
36.	Saldo aus Finanzierungstätigkeit	-11.356,26	-11.500	-11.600	0	-86.900	-12.200	-12.500
37.	Finanzmittelveränderung	-24.277,48	84.200	61.700	0	38.100	97.800	101.400

Teilhaushalt 2 Allgemeine Finanzwirtschaft		
Produktbereich 1	6	Zentrale Finanzleistungen
Produktbereich 2	61	Allgemeine Finanzwirtschaft
Produktgruppe	611	Steuern, allgemeine Zuweisungen, allgemeine Umlagen
Produkt	611200	Steuern, allgemeine Zuweisungen, allgemeine Umlagen

A) Produktbeschreibungen

Produkt	6112000000 Steuern, allgemeine Zuweisungen, allgemeine Umlagen		
Beschreibung des Produkts (dazugehörige Leistungen)	Steuern, allgemeine Zuweisungen und Umlagen		
Ziele und Maßnahmen	Erzielung von Einnahmen Geordnete Haushalts- und Finanzwirtschaft		
Auftragsgrundlage	Haushaltssatzung, GewStG, GrStG, Hundesteuersatzung		
Zuordnung zum Verantwortungsbereich	Bürgermeister		
Kennzahlen	Ist 2014	Plan 2015	Plan 2016
Angemeldete Hunde	72,00	70,00	70,00
Kosten Produkt je Einwohner (€)	725,49	596,88	623,83
Zuschussbedarf Produkt je Einwohner (€)	14,90	-160,28	-124,77

Teilhaushalt 2 Allgemeine Finanzwirtschaft			
Produktbereich 1	6	Zentrale Finanzleistungen	
Produktbereich 2	61	Allgemeine Finanzwirtschaft	
Produktgruppe	611	Steuern, allgemeine Zuweisungen, allgemeine Umlagen	
Produkt	611200	Steuern, allgemeine Zuweisungen, allgemeine Umlagen	

B. Teilergebnishaushalt

Erträge und Aufwendungen		Rechnungs- ergebnis	Ansatz	Ansatz	mittelfristige Ergebnis- und Finanzplanung 2017	mittelfristige Ergebnis- und Finanzplanung 2018	mittelfristige Ergebnis- und Finanzplanung 2019
		2014	2015	2016			
		-Euro-					
1		2	3	4	5	6	7
	Ordentliche Erträge						
1.	Steuern und Abgaben *	447.982,77	475.100	466.100	479.000	488.400	499.100
2.	Zuwendungen und allgemeine Umlagen *	12.433,00	10.000	13.500	11.000	11.500	12.000
3.	Auflösungserträge aus Sonderposten	0,00	0	0	0	0	0
4.	sonstige Transfererträge	0,00	0	0	0	0	0
5.	öffentlich-rechtliche Entgelte	0,00	0	0	0	0	0
6.	privatrechtliche Entgelte	0,00	0	0	0	0	0
7.	Kostenerstattungen und Kostenumlagen	0,00	0	0	0	0	0
8.	Zinsen und ähnliche Finanzerträge *	3.597,00	1.000	1.000	1.000	1.000	1.000
9.	aktivierte Eigenleistungen	0,00	0	0	0	0	0
10.	Bestandsveränderungen	0,00	0	0	0	0	0
11.	sonstige ordentliche Erträge *	156,92	0	0	0	0	0
12.	= Summe ordentliche Erträge	464.169,69	486.100	480.600	491.000	500.900	512.100
	Ordentliche Aufwendungen						
13.	Aufwendungen für aktives Personal	0,00	0	0	0	0	0
14.	Aufwendungen für Versorgung	0,00	0	0	0	0	0
15.	Aufwendungen für Sach- und Dienstleistungen	0,00	0	0	0	0	0
16.	Abschreibungen *	0,04	0	0	0	0	0
17.	Zinsen und ähnliche Aufwendungen *	210,00	1.000	1.000	1.000	1.000	1.000
18.	Transferaufwendungen *	473.535,00	382.200	399.500	358.500	384.500	392.100
19.	sonstige ordentliche Aufwendungen	0,00	0	0	0	0	0
20.	= Summe ordentliche Aufwendungen	473.745,04	383.200	400.500	359.500	385.500	393.100
21.	= ordentliches Ergebnis Jahresüberschuss (+)/Jahresfehlbetrag (-)	-9.575,35	102.900	80.100	131.500	115.400	119.000
22.	außerordentliche Erträge	0,00	0	0	0	0	0
23.	außerordentliche Aufwendungen	0,00	0	0	0	0	0
24.	= außerordentliches Ergebnis	0,00	0	0	0	0	0
25.	Jahresergebnis Überschuss (+)/Fehlbetrag (-)	-9.575,35	102.900	80.100	131.500	115.400	119.000
26.	Erträge aus internen Leistungsbeziehungen	0,00	0	0	0	0	0
27.	Aufwendungen aus internen Leistungsbeziehungen	0,00	0	0	0	0	0
28.	= Saldo aus internen Leistungsbeziehungen	0,00	0	0	0	0	0
29.	= Ergebnis unter Berücksichtigung der internen Leistungsbeziehungen	-9.575,35	102.900	80.100	131.500	115.400	119.000

Teilhaushalt 2 Allgemeine Finanzwirtschaft		
Produktbereich 1	6	Zentrale Finanzleistungen
Produktbereich 2	61	Allgemeine Finanzwirtschaft
Produktgruppe	611	Steuern, allgemeine Zuweisungen, allgemeine Umlagen
Produkt	611200	Steuern, allgemeine Zuweisungen, allgemeine Umlagen

Erläuterungen zu 1. Steuern und Abgaben

611200 301100 Grundsteuer A

Geschätzter Ansatz nach dem Ergebnis des Vorjahres und den bisher festgesetzten Zahlungen, 42.000 €, geschätzte Nachzahlungen 0 €

611200 301200 Grundsteuer B

Geschätzt nach dem Ergebnis des Vorjahres und den bisher festgesetzten Zahlungen, 60.000 €, geschätzte Nachzahlungen 0 €

611200 301300 Gewerbesteuer

Bisher festgesetzte Vorauszahlungen 143.000 €, Nachzahlungen 0 €, Rückzahlungen -6.000 €, abzüglich Sicherheit wegen hoher VZ im Einzelfall 0 €, 137.000 €

611200 302100 Gemeindeanteil an der Einkommenssteuer

Ergebnis Vorjahr +5,0 % lt. Orientierungsdaten, -1,0 % Sicherheit, 217.600 €

611200 302200 Gemeindeanteil an der Umsatzsteuer

Ergebnis Vorjahr +3,9 % lt. Orientierungsdaten, -0,9 % Sicherheit, 7.500 €

611200 303200 Hundesteuer

Bisherige Festsetzungen, 2.000 €

Erläuterungen zu 2. Zuwendungen und allgemeine Umlagen

611200 313200 Sonstige allgemeine Zuweisungen von Gemeinden/ GV

Zuweisung der Samtgemeinde für den Ausgleich Sportstättenförderung.

Erläuterungen zu 8. Zinsen und ähnliche Finanzerträge

611200 369100 Verzinsung von Steuernach- Forderungen und -erstattungen

Verzinsung von Gewerbesteuernachforderungen.

Erläuterungen zu 11. sonstige ordentliche Erträge

611200 358310 Erträge aus der Auflösung oder Herabsetzung von Wertberichtigungen auf Forderungen (Einzelwertberichtigungen, Pauschalwertberichtigungen)

-

611200 359100 Andere sonstige ordentliche Erträge

-

Erläuterungen zu 16. Abschreibungen

611200 472120 Sonstige Abschreibungen auf Forderungen

-

Erläuterungen zu 17. Zinsen und ähnliche Aufwendungen

611200 459200 Verzinsung von Steuererstattungen

Verzinsung von Gewerbesteuererstattungen.

Erläuterungen zu 18. Transferaufwendungen

611200 434100 Gewerbesteuerumlage

Gewerbesteuer von 137.000 € * 100 / Hebesatz * 69 % = 24.900 €

611200 437200 Allgemeine Umlagen an Gemeinden/ GV

-

611200 437210 Kreisumlage

Kreisumlage 49,75 % auf Steuerkraftmesszahl von 414.948 € = 206.437 €, 2017 ff. wurden 49,75 % zugrundegelegt.

611200 437220 Samtgemeindeumlage

Samtgemeindeumlage 40,5 % auf Steuerkraftmesszahl von 414.948 € = 168.054 €, 2017 ff. wurden 40,5 % zugrundegelegt.

Teilhaushalt 2 Allgemeine Finanzwirtschaft		
Produktbereich 1	6	Zentrale Finanzleistungen
Produktbereich 2	61	Allgemeine Finanzwirtschaft
Produktgruppe	612	Sonstige allgemeine Finanzwirtschaft
Produkt	612200	Sonstige allgemeine Finanzwirtschaft

A) Produktbeschreibungen

Produkt	6122000000 Sonstige allgemeine Finanzwirtschaft		
Beschreibung des Produkts (dazugehörige Leistungen)	Geldanlagen, Kredite u. ä.		
Ziele und Maßnahmen	Vermögenserhaltung Schuldentilgung		
Auftragsgrundlage	NGO, GemHKVO, BGB, Verträge, Ratsbeschlüsse		
Zuordnung zum Verantwortungsbereich	Bürgermeister		
Kennzahlen	Ist 2014	Plan 2015	Plan 2016
Kosten Produkt je Einwohner (€)	11,46	11,53	10,75
Zuschussbedarf Produkt je Einwohner (€)	11,13	11,21	10,59

Teilhaushalt 2 Allgemeine Finanzwirtschaft			
Produktbereich 1	6	Zentrale Finanzleistungen	
Produktbereich 2	61	Allgemeine Finanzwirtschaft	
Produktgruppe	612	Sonstige allgemeine Finanzwirtschaft	
Produkt	612200	Sonstige allgemeine Finanzwirtschaft	

B. Teilergebnishaushalt

Erträge und Aufwendungen		Rechnungs- ergebnis	Ansatz	Ansatz	mittelfristige Ergebnis- und Finanzplanung 2017	mittelfristige Ergebnis- und Finanzplanung 2018	mittelfristige Ergebnis- und Finanzplanung 2019
		2014	2015	2016			
		-Euro-					
1		2	3	4	5	6	7
	Ordentliche Erträge						
1.	Steuern und Abgaben	0,00	0	0	0	0	0
2.	Zuwendungen und allgemeine Umlagen	0,00	0	0	0	0	0
3.	Auflösungserträge aus Sonderposten	0,00	0	0	0	0	0
4.	sonstige Transfererträge	0,00	0	0	0	0	0
5.	öffentlich-rechtliche Entgelte	0,00	0	0	0	0	0
6.	privatrechtliche Entgelte	0,00	0	0	0	0	0
7.	Kostenerstattungen und Kostenumlagen	0,00	0	0	0	0	0
8.	Zinsen und ähnliche Finanzerträge *	210,06	200	100	100	100	100
9.	aktivierte Eigenleistungen	0,00	0	0	0	0	0
10.	Bestandsveränderungen	0,00	0	0	0	0	0
11.	sonstige ordentliche Erträge	0,00	0	0	0	0	0
12.	= Summe ordentliche Erträge	210,06	200	100	100	100	100
	Ordentliche Aufwendungen						
13.	Aufwendungen für aktives Personal	0,00	0	0	0	0	0
14.	Aufwendungen für Versorgung	0,00	0	0	0	0	0
15.	Aufwendungen für Sach- und Dienstleistungen	0,00	0	0	0	0	0
16.	Abschreibungen	0,00	0	0	0	0	0
17.	Zinsen und ähnliche Aufwendungen *	7.067,94	7.400	6.900	6.600	5.500	5.200
18.	Transferaufwendungen	0,00	0	0	0	0	0
19.	sonstige ordentliche Aufwendungen	0,00	0	0	0	0	0
20.	= Summe ordentliche Aufwendungen	7.067,94	7.400	6.900	6.600	5.500	5.200
21.	= ordentliches Ergebnis Jahresüberschuss (+)/Jahresfehlbetrag (-)	-6.857,88	-7.200	-6.800	-6.500	-5.400	-5.100
22.	außerordentliche Erträge	0,00	0	0	0	0	0
23.	außerordentliche Aufwendungen	0,00	0	0	0	0	0
24.	= außerordentliches Ergebnis	0,00	0	0	0	0	0
25.	Jahresergebnis Überschuss (+)/Fehlbetrag (-)	-6.857,88	-7.200	-6.800	-6.500	-5.400	-5.100
26.	Erträge aus internen Leistungsbeziehungen	0,00	0	0	0	0	0
27.	Aufwendungen aus internen Leistungsbeziehungen	0,00	0	0	0	0	0
28.	= Saldo aus internen Leistungsbeziehungen	0,00	0	0	0	0	0
29.	= Ergebnis unter Berücksichtigung der internen Leistungsbeziehungen	-6.857,88	-7.200	-6.800	-6.500	-5.400	-5.100

Teilhaushalt 2 Allgemeine Finanzwirtschaft		
Produktbereich 1	6	Zentrale Finanzleistungen
Produktbereich 2	61	Allgemeine Finanzwirtschaft
Produktgruppe	612	Sonstige allgemeine Finanzwirtschaft
Produkt	612200	Sonstige allgemeine Finanzwirtschaft

Erläuterungen zu 8. Zinsen und ähnliche Finanzerträge

612200 361700 Zinserträge von Kreditinstituten
Zinsen Geldanlage.

Erläuterungen zu 17. Zinsen und ähnliche Aufwendungen

612200 451700 Zinsaufwendungen an Kreditinstitute
Siehe Schuldenübersicht.

Stellenplan

STELLENPLAN: Beamte, Beschäftigte

(ohne geringfügig Beschäftigte)

Laufbahngruppen und Amtsbezeichnungen	Aufwands- entschädig. Besoldungs-/ Entgelt- gruppe	Zahl der Stellen 2016			Zahl der Stellen 2015	Zahl der tatsächl. besetzten Stellen 30.06.15	Vermerke Erläuterungen
		insgesamt	darunter				
			mit Zulage	ausge- sondert			
Bürgermeister	A	1			1	1	mtl. 400,00 €
Allgem. Vertre- terin des Bür- germeisters	A	1			1	1	mtl. 85,00 €

Investitionsprogramm

Übersicht Investitionsmaßnahmen	Ergebnis 2014	Ansatz 2015	Ansatz 2016	VE 2016	Planung 2017	Planung 2018	Planung 2019	Bisher bereit gestellt 2016	Gesamt Inv. 2016
	-Euro-	-Euro-	-Euro-	-Euro-	-Euro-	-Euro-	-Euro-	-Euro-	-Euro-
	1	2	3	4	5	6	7	8	9
Investitionen oberhalb der festgesetzten Wertgrenze									
1112100001 Umbau/Erweiterung ehem. Schule zum DGH									
111210.681100 Anzahlung Zuweisung vom Land	-12.060,00	0	0	0	0	0	0	198.325,35	198.325,35
111210.681100 Anzahlung private Spenden	-4.313,48	0	0	0	0	0	0	0,00	0,00
111210.681100 Zuweisung vom Land	-3.118,09	0	0	0	0	0	0	2.000,00	2.000,00
111210.681200 Zuweisung vom Landkreis	0,00	0	0	0	0	0	0	10.000,00	10.000,00
111210.681200 Zuweisung der Samtgemeinde	0,00	0	0	0	0	0	0	30.000,00	30.000,00
111210.681800 Private Spenden (für Sammelposten)	4.313,48	0	0	0	0	0	0	0,00	0,00
111210.782100 Abwasserbeitrag DGH, einschl. ehem. Feuerwehrgerätehaus	0,00	0	0	0	0	0	0	27.000,00	27.000,00
111210.782100 Gasanschlussbeitrag ehem. Schule	0,00	0	0	0	0	0	0	982,00	982,00
111210.783120 Sammelkosten	3.196,57	0	0	0	0	0	0	0,00	0,00
111210.787100 Umbau/Erweiterung zum DGH	0,00	0	0	0	0	0	0	171.000,00	171.000,00
111210.787100 AiB Umbau/Erweiterung zum DGH	0,00	0	0	0	0	0	0	349.771,31	349.771,31
111210.787100 Außenanlagen DGH Deinstedt	6.070,89	0	0	0	0	0	0	70.000,00	80.000,00
111210.787100 Umbau Alte Schule	12.403,52	0	0	0	0	0	0	0,00	0,00
= Saldo	-36.849,07	0	0	0	0	0	0	-378.427,96	-388.427,96
1113001401 Osterfeuerplatz/Biotop Deinstedt									
111300.787100 Gestaltung Osterfeuerplatz/Biotop	0,00	5.000	0	0	0	0	0	5.000,00	5.000,00
= Saldo	0,00	-5.000	0	0	0	0	0	-5.000,00	-5.000,00
1264001501 Abwasseranschluss Feuerwehrhaus Malstedt									
126400.782100 Abwasserbeitrag	0,00	1.500	0	0	0	0	0	0,00	1.500,00
= Saldo	0,00	-1.500	0	0	0	0	0	0,00	-1.500,00
3654000001 Kleininvestitionen Kinderspielkreis Deinstedt bis 2013									
365400.681700 Anzahlung Spende für Wasserspielanlage	0,00	0	0	0	0	0	0	1.000,00	0,00
365400.681700 Spende für Wasserspielanlage	0,00	0	0	0	0	0	0	0,00	1.000,00
365400.783120 Sammelkosten	0,00	0	0	0	0	0	0	406,81	0,00
= Saldo	0,00	0	0	0	0	0	0	593,19	1.000,00
3654001401 Kleininvestitionen Kinderspielkreis Deinstedt 2014									
365400.783120 Sammelkosten	406,81	0	0	0	0	0	0	406,81	406,81
= Saldo	-406,81	0	0	0	0	0	0	-406,81	-406,81
3654001501 Kleininvestitionen Kinderspielkreis Deinstedt 2015									
365400.783120 Sammelkosten	0,00	500	0	0	0	0	0	500,00	500,00
= Saldo	0,00	-500	0	0	0	0	0	-500,00	-500,00

Übersicht Investitionsmaßnahmen	Ergebnis 2014	Ansatz 2015	Ansatz 2016	VE 2016	Planung 2017	Planung 2018	Planung 2019	Bisher bereit gestellt 2016	Gesamt Inv. 2016
	-Euro-	-Euro-	-Euro-	-Euro-	-Euro-	-Euro-	-Euro-	-Euro-	-Euro-
	1	2	3	4	5	6	7	8	9
3654101601 Kleininvestitionen Kindergarten Deinstedt 2016									
365410.783120 Sammelposten	0,00	0	500	0	500	500	500	0,00	2.000,00
= Saldo	0,00	0	-500	0	-500	-500	-500	0,00	-2.000,00
3663000001 Ausstattung Spielplätze bis 2013									
366300.783110 Spielgeräte Deinstedt	89,35	0	0	0	0	0	0	0,00	0,00
366300.783120 Sammelposten	-89,35	0	0	0	0	0	0	0,00	0,00
= Saldo	0,00	0	0	0	0	0	0	0,00	0,00
4211000001 Zuschuss SV Deinstedt für Abwasseranschluss									
421100.781800 Zuschuss für Abwasseranschluss	4.128,00	0	0	0	0	0	0	4.128,00	4.128,00
= Saldo	-4.128,00	0	0	0	0	0	0	-4.128,00	-4.128,00
4211001401 Zuschuss SV Deinstedt für Flutlichtanlage									
421100.781800 Zuschuss für Flutlichtanlage	5.000,00	0	0	0	0	0	0	5.000,00	5.000,00
= Saldo	-5.000,00	0	0	0	0	0	0	-5.000,00	-5.000,00
4211001601 Zuschuss SV Deinstedt für Spindelmäher									
421100.781800 Zuschuss für Spindelmäher	0,00	0	3.300	0	0	0	0	0,00	3.300,00
= Saldo	0,00	0	-3.300	0	0	0	0	0,00	-3.300,00
4243001401 Stromanschluss Sportplatz Malstedt									
424300.783110 Neuer Stromanschluss	4.216,46	0	0	0	0	0	0	4.216,46	4.216,46
= Saldo	-4.216,46	0	0	0	0	0	0	-4.216,46	-4.216,46
5223000001 Baugebiet Am Friedhof									
522200.682100 Verkauf Bauplätze	32.548,57	0	0	0	16.200	16.200	16.200	32.548,57	58.736,74
522200.782100 Abwasserbeiträge Bauplätze	0,00	0	0	0	0	0	0	27.524,96	27.524,96
541300.689100 Erschließungsbeitrag Straßengrund	1.238,61	0	0	0	600	600	600	1.238,61	2.457,73
541300.689100 Erschließungsbeiträge Baustraße	2.687,55	0	0	0	1.300	1.300	1.300	2.687,55	5.327,15
541300.689100 Erschließungsbeiträge Straßenendausbau	6.314,69	0	0	0	3.100	3.100	3.100	6.314,69	12.687,93
= Saldo	42.789,42	0	0	0	21.200	21.200	21.200	15.264,46	51.684,59
5223000002 Baugebiet Am Stühweg									
522200.682100 Verkauf Bauplätze	11.877,84	0	0	0	15.300	0	0	21.607,56	36.029,72
522200.782100 Abwasserbeiträge Bauplätze	0,00	4.000	4.000	0	0	0	0	0,00	4.000,00
541300.689100 Erschließungsbeitrag Straßengrund	806,52	0	0	0	700	0	0	1.467,18	2.167,18
541300.689100 Erschließungsbeitrag Baustraße	1.539,72	0	0	0	1.400	0	0	2.800,98	4.200,98
541300.689100 Erschließungsbeitrag Straßenendausbau	3.494,92	0	0	0	3.100	0	0	6.357,78	9.457,78
= Saldo	17.719,00	-4.000	-4.000	0	20.500	0	0	32.233,50	47.855,66
5413001501 Gehweg Dorfstraße/Schulstraße									

Übersicht Investitionsmaßnahmen	Ergebnis 2014	Ansatz 2015	Ansatz 2016	VE 2016	Planung 2017	Planung 2018	Planung 2019	Bisher bereit gestellt 2016	Gesamt Inv. 2016
	-Euro-	-Euro-	-Euro-	-Euro-	-Euro-	-Euro-	-Euro-	-Euro-	-Euro-
	1	2	3	4	5	6	7	8	9
541300.787200 Erneuerung Gehweg	0,00	10.000	0	0	0	0	0	10.000,00	10.000,00
= Saldo	0,00	-10.000	0	0	0	0	0	-10.000,00	-10.000,00
5413001502 Beverner Weg									
541300.787200 Erweiterung Gehweg	0,00	10.000	25.000	0	0	0	0	4.400,00	29.400,00
541300.787200 Erweiterung Straßenentwässerung	0,00	0	7.000	0	0	0	0	0,00	7.000,00
= Saldo	0,00	-10.000	-32.000	0	0	0	0	-4.400,00	-36.400,00
5413001503 Stühweg									
126400.681100 Zuweisung Land Vorplatz	0,00	0	6.000	0	0	0	0	0,00	6.000,00
126400.787100 Vorplatz Feuerwehrhaus	0,00	0	10.000	0	0	0	0	0,00	10.000,00
541300.681100 Zuweisung Land Fahrbahn/Gehweg	0,00	0	129.000	0	0	0	0	0,00	129.000,00
541300.787200 Erneuerung Fahrbahndecke	0,00	25.000	160.000	0	0	0	0	5.000,00	165.000,00
541300.787200 Herstellung Gehweg	0,00	0	45.000	0	0	0	0	0,00	45.000,00
= Saldo	0,00	-25.000	-80.000	0	0	0	0	-5.000,00	-85.000,00
5453001501 Ergänzung Straßenbeleuchtung Deinstedt									
545300.787200 Ergänzung Straßenlampen	0,00	10.000	10.000	0	0	0	0	0,00	10.000,00
= Saldo	0,00	-10.000	-10.000	0	0	0	0	0,00	-10.000,00
5453001601 Umrüstung Straßenbeleuchtung									
545300.681000 Zuweisung vom Bund	0,00	0	5.000	0	0	0	0	0,00	5.000,00
545300.787200 Umrüstung Straßenbeleuchtung	0,00	0	30.000	0	0	0	0	0,00	30.000,00
= Saldo	0,00	0	-25.000	0	0	0	0	0,00	-25.000,00
5533200002 Friedhofsumgestaltung Malstedt									
553320.681100 Zuweisung Land Tiefbaumaßnahmen	0,00	0	31.500	0	0	0	0	0,00	31.500,00
553320.681100 Zuweisung Land Glockenturm	0,00	0	27.000	0	0	0	0	0,00	27.000,00
553320.787100 Tiefbaumaßnahmen	0,00	10.000	50.000	0	0	0	0	0,00	50.000,00
553320.787100 Glockentrum	0,00	0	43.000	0	0	0	0	0,00	43.000,00
553320.787200 AiB Tiefbaumaßnahmen	0,00	0	0	0	0	0	0	2.380,00	2.380,00
= Saldo	0,00	-10.000	-34.500	0	0	0	0	-2.380,00	-36.880,00
5553001501 Weg nach Oelkershusen									
555300.787200 Herstellung Wassergebundene Decke	0,00	6.000	0	0	0	0	0	6.000,00	6.000,00
= Saldo	0,00	-6.000	0	0	0	0	0	-6.000,00	-6.000,00
5553001601 Weg Deinstedt-Malstedt									
555300.787200 Asphalttränkdecke auf Teilstück 3	0,00	0	0	0	30.000	0	0	0,00	30.000,00
= Saldo	0,00	0	0	0	-30.000	0	0	0,00	-30.000,00
5732001401 Abwasseranschluss Alte Schmiede									
573200.782100 Abwasserbeitrag	0,00	15.000	12.500	0	0	0	0	0,00	12.500,00

Übersicht Investitionsmaßnahmen	Ergebnis 2014	Ansatz 2015	Ansatz 2016	VE 2016	Planung 2017	Planung 2018	Planung 2019	Bisher bereit gestellt 2016	Gesamt Inv. 2016
	-Euro-	-Euro-	-Euro-	-Euro-	-Euro-	-Euro-	-Euro-	-Euro-	-Euro-
	1	2	3	4	5	6	7	8	9
= Saldo	0,00	-15.000	-12.500	0	0	0	0	0,00	-12.500,00
5732001601 Nebengebäude DGH Deinstedt									
573200.681100 Zuweisung vom Land	0,00	0	44.000	0	0	0	0	0,00	44.000,00
573200.787100 Neubau Nebengebäude	0,00	0	70.000	0	0	0	0	0,00	70.000,00
= Saldo	0,00	0	-26.000	0	0	0	0	0,00	-26.000,00
5733000002 Beschaffungen Fuhrpark/Bauhof 2015									
573300.783120 Rasenkehrmaschine	0,00	0	0	0	0	0	0	485,00	485,00
= Saldo	0,00	0	0	0	0	0	0	-485,00	-485,00
5733001401 Beschaffungen Fuhrpark/Bauhof 2014									
573300.783120 Sammelposten	480,00	0	0	0	0	0	0	0,00	0,00
= Saldo	-480,00	0	0	0	0	0	0	0,00	0,00
= Saldo oberhalb der Wertgrenze	9.428,08	-97.000	-227.800	0	11.200	20.700	20.700	-377.853,08	-592.203,98

Übersicht

über die aus
Verpflichtungsermächtigungen
voraussichtlich fällig werdenden
Auszahlungen

Übersicht über die aus Verpflichtungsermächtigungen voraussichtlich fällig werdenden Auszahlungen

Übersicht gem. §1 Abs. 2 Nr. 5 GemHKVO

Verpflichtungsermächtigungen im Haushaltsplan des Jahres	Voraussichtlich fällig werdende Auszahlungen			
	2016 -Euro-	2017 -Euro-	2018 -Euro-	2019 -Euro-
1	2	3	4	5
2013	0	-	-	-
2014	0	0	-	-
2015	0	0	0	-
2016	-	0	0	0
Insgesamt	0	0	0	0
Nachrichtlich: In der mittelfristigen Finanzplanung vorgesehene Kreditaufnahmen für Investitionstätigkeit	0	0	0	0

Übersicht

über den voraussichtlichen Stand der Schulden

Übersicht über den voraussichtlichen Stand der Schulden

Übersicht gem. § 1 Abs. 2 Nr. 6 GemHKVO

Art der Schulden	Stand zu Beginn 2015	Voraussichtlicher Stand zu Beginn 2016
1	2	3
1. Geldschulden aus		
1.1 Anleihen	0,00	0
1.2 Verbindlichkeiten aus Krediten für Investitionstätigkeit	325.472,47	314.036
1.3 Liquiditätskrediten	0,00	0
1.4 sonstigen Geldschulden	0,00	0
2. Verbindlichkeiten aus kreditähnlichen Rechtsgeschäften	0,00	0
3. Verbindlichkeiten aus Lieferungen und Leistungen	5.505,73	9.140
4. Transferverbindlichkeiten	0,00	0
5. Sonstige Verbindlichkeiten	9.390,03	0
Schulden Insgesamt	340.368,23	323.177

Übersicht über den voraussichtlichen Stand der Geldschulden

Art	Ursprungsbetrag €	voraussichtl. Stand zu Beginn des Haushaltsjahres €	Zu- und Abgänge €	Schuldendienst			voraussichtl. Stand am Ende des Haushaltsjahres €
				Zinsen €	Tilgung €	Gesamt €	
<u>1. Geldschulden aus</u>							
<u>1.1 Anleihen</u>							
<u>1.2 Verbindlichkeiten aus Krediten für Investitionstätigkeit</u>							
<u>1.2.7.1 Kreditinstitute</u>							
Investitionsbank Schl.-Holst.	100.000,00	89.169,66		3.117,82	2.402,18	5.520,00	86.767,48
KfW Bankengruppe	100.000,00	81.010,00		2.056,90	5.064,00	7.120,90	75.946,00
KfW Bankengruppe	80.000,00	68.857,00		814,78	4.052,00	4.866,78	64.805,00
Neuverschuldung 2016	0,00	0,00		0,00	0,00	0,00	0,00
Neuverschuldung 2017	0,00	0,00		0,00	0,00	0,00	0,00
Neuverschuldung 2018	0,00	0,00		0,00	0,00	0,00	0,00
Neuverschuldung 2019	0,00	0,00		0,00	0,00	0,00	0,00
Summe 1.2.7.1		239.036,66	0,00	5.989,50	11.518,18	17.507,68	227.518,48
<u>1.2.7.2 Kreditinstitute, Zwischenkredite</u>							
Am Friedhof 1999, 2008 (DGHYP)	96.693,78	55.282,30		653,72	0,00	653,72	55.282,30
Am Stühweg 1999, 2008 (DGHYP)	60.129,19	19.717,70		233,16	0,00	233,16	19.717,70
Zwischenkredit 2016	0,00	0,00		0,00	0,00	0,00	0,00
Zwischenkredit 2017	0,00	0,00		0,00	0,00	0,00	0,00
Zwischenkredit 2018	0,00	0,00		0,00	0,00	0,00	0,00
Zwischenkredit 2019	0,00	0,00		0,00	0,00	0,00	0,00
Summe 1.2.7.2		75.000,00	0,00	886,88	0,00	886,88	75.000,00
<u>1.3 Liquiditätskredite</u>							
Sparkasse Rothenburg-Bremervörde	0,00	0,00		0,00	0,00	0,00	0,00
Summe 1.3		0,00	0,00	0,00	0,00	0,00	0,00
Geldschulden insgesamt		314.036,66	0,00	6.876,38	11.518,18	18.394,56	302.518,48

Letzte Bilanz

Bilanz der Gemeinde Deinstedt zum 31.12.2014

Aktiva	2013 -Euro-	2014 -Euro-	Passiva	2013 -Euro-	2014 -Euro-
1. Immaterielles Vermögen	0,00	8.846,66	1. Nettoposition	2.294.778,30	2.212.301,12
1.1 Konzession	0,00	0,00	1.1 Basis-Reinvermögen	1.248.686,22	1.250.731,35
1.2 Lizenzen	0,00	0,00	1.1.1 Reinvermögen	1.248.686,22	1.250.731,35
1.3 Ähnliche Rechte	0,00	0,00	1.1.2 Sollfehlbetrag aus kameralem Abschluss (Minusbetrag)	0,00	0,00
1.4 Geleistete Investitionszuweisungen und -zuschüsse	0,00	8.846,66	1.2 Rücklagen	191.132,48	422.016,90
1.5 Aktivierter Umstellungsaufwand	0,00	0,00	1.2.1 Rücklagen aus Überschüssen des ordentlichen Ergebnisses	185.325,85	410.071,78
1.6 Sonstiges immaterielles Vermögen	0,00	0,00	1.2.2 Rücklagen aus Überschüssen des außerordentlichen Ergebnisses	5.806,63	11.945,12
2. Sachvermögen	2.390.577,07	2.321.325,58	1.2.3 Zweckgebundene Rücklagen	0,00	0,00
2.1 Unbebaute Grundstücke und grundstücksgleiche Rechte	143.778,24	114.161,30	1.2.4 Sonstige Rücklagen	0,00	0,00
2.2 Bebaute Grundstücke und grundstücksgleiche Rechte	1.061.934,64	1.051.491,34	1.3 Jahresergebnis	230.884,42	-72.040,25
2.3 Infrastrukturvermögen	1.146.105,01	1.115.760,14	1.3.1 Fehlbeträge aus Vorjahren	0,00	0,00
2.4 Bauten auf fremdem Grundstücken	0,00	0,00	1.3.2 Jahresüberschuss/Jahresfehlbetrag mit Angabe des Betrages der Vorbelastung aus HHR für Aufwendungen (in Klammern)	230.884,42	-72.040,25
2.5 Kunstgegenstände, Kulturdenkmäler	0,00	0,00	1.4 Sonderposten	624.075,18	611.593,12
2.6 Maschinen und technische Anlagen; Fahrzeuge	8.322,92	7.260,42	1.4.1 Investitionszuweisungen und -zuschüsse	544.260,12	528.295,25
2.7 Betriebs- und Geschäftsausstattung, Pflanzen und Tiere	28.056,26	30.272,38	1.4.2 Beiträge und ähnliche Entgelte	75.501,58	83.297,87
2.8 Vorräte	0,00	0,00	1.4.3 Gebührenaussgleich	0,00	0,00
2.9 Geleistete Anzahlungen, Anlagen im Bau	2.380,00	2.380,00	1.4.4 Bewertungsausgleich	0,00	0,00
3. Finanzvermögen	35.944,13	22.944,57	1.4.5 erhaltene Anzahlungen auf Sonderposten	4.313,48	0,00
3.1 Anteile an verbundenen Unternehmen	0,00	0,00	1.4.6 Sonstige Sonderposten	0,00	0,00
3.2 Beteiligungen	10.045,44	10.045,44	2. Schulden	368.699,55	340.368,23
3.3 Sondervermögen mit Sonderrechnung	0,00	0,00	2.1 Geldschulden	336.828,73	325.472,47
3.4 Ausleihungen	0,00	0,00	2.1.1 Anleihen	0,00	0,00
3.5 Wertpapiere	0,00	0,00	2.1.2 Verbindlichkeiten aus Krediten für Investitionen	336.828,73	325.472,47
3.6 Öffentlich-rechtliche Forderungen	11.654,50	9.191,43	2.1.3 Liquiditätskredite	0,00	0,00
3.7 Forderungen aus Transferleistungen	2.945,52	2.310,42	2.1.4 Sonstige Geldschulden	0,00	0,00
3.8 Sonstige privatrechtliche Forderungen	11.298,67	1.397,28	2.2 Verbindlichkeiten aus kreditähnlichen Rechtsgeschäften	0,00	0,00
3.9 Sonstige Vermögensgegenstände	0,00	0,00	2.3 Verbindlichkeiten aus Lieferungen und Leistungen	15.551,02	5.505,73
4. Liquide Mittel	240.583,49	201.432,73	2.4 Transferverbindlichkeiten	0,00	0,00
5. Aktive Rechnungsabgrenzung	0,00	0,00	2.4.1 Finanzausgleichverbindlichkeiten	0,00	0,00
Bilanzsumme	2.667.104,69	2.554.549,54	2.4.2 Verbindlichkeiten aus Zuschüssen für laufende Zwecke	0,00	0,00
			2.4.3 Verbindlichkeiten aus Schuldendiensthilfen	0,00	0,00
			2.4.4 Soziale Leistungsverbindlichkeiten	0,00	0,00
			2.4.5 Verbindlichkeiten aus Zuweisungen und Zuschüssen für Investitionen	0,00	0,00
			2.4.6 Steuerverbindlichkeiten	0,00	0,00
			2.4.7 Andere Transferverbindlichkeiten	0,00	0,00
			2.5 Sonstige Verbindlichkeiten	16.319,80	9.390,03
			2.5.1 Durchlaufende Posten	0,00	0,00
			2.5.1.1 Verrechnete Mehrwertsteuer	0,00	0,00
			2.5.1.2 Abzuführende Lohn- und Kirchensteuer	0,00	0,00
			2.5.1.3 Sonstige durchlaufende Posten	0,00	0,00
			2.5.2 Abzuführende Gewerbesteuer	2.197,00	6.891,00
			2.5.3 Empfangene Anzahlungen	0,00	0,00
			2.5.4 Andere sonstige Verbindlichkeiten	14.122,80	2.499,03
			3. Rückstellungen	3.000,00	1.400,00
			3.1 Pensionsrückstellungen und ähnliche Verpflichtungen	0,00	0,00
			3.2 Rückstellungen für Altersteilzeitarbeit und ähnliche Maßnahmen	0,00	0,00
			3.3 Rückstellungen für unterlassene Instandhaltung	0,00	0,00
			3.4 Rückstellungen für die Rekultivierung und Nachsorge geschlossener Abfalldeponien	0,00	0,00
			3.5 Rückstellungen für die Sanierung von Altlasten	0,00	0,00
			3.6 Rückstellungen im Rahmen des Finanzausgleichs und von Steuerschuldverhältnissen	0,00	0,00
			3.7 Rückstellungen für drohende Verpflicht. aus Bürgschaften, Gewährleistungen und anhängigen Gerichtsverfahren	0,00	0,00
			3.8 Andere Rückstellungen	3.000,00	1.400,00
			4. Passive Rechnungsabgrenzung	626,84	480,19
			Bilanzsumme	2.667.104,69	2.554.549,54

Vorbelastungen künftiger Haushaltsjahre insbesondere:	0,00 €
Haushaltsreste	0,00 €
Bürgschaften	0,00 €
Gewährleistungsverträge	0,00 €
in Anspruch genommene Verpflichtungsermächtigungen	0,00 €
Verpflichtungen aus kreditähnlichen Rechtsgeschäften	0,00 €
über das Haushaltsjahr hinaus gestundete Beträge	1.918,80 €

* Angaben des Betrages der Vorbelastung aus Haushaltsresten für Aufwendungen (Passiva Punkt 1.3.2):

Deinstedt, 03.09.2015

Schröder
Bürgermeister

Beteiligungsbericht

Beteiligungsbericht

Es bestehen keine Unternehmen und Einrichtungen der Gemeinde Deinstedt in der Rechtsform des privaten Rechts oder als kommunale Anstalten.

Die Gemeinde Deinstedt ist an einem Unternehmen in einer Rechtsform des privaten Rechts beteiligt:

Firma:	Kommunale Netzbeteiligung Nordwest GmbH & Co. KG (KNN)
Sitz:	Tirpitzstraße 39, 26122 Oldenburg
Gegenstand des Unternehmens:	Gegenstand der KNN ist ausschließlich der Erwerb, das Halten sowie das Verwalten von Geschäftsanteilen an der EWE Netz GmbH mit Sitz in Oldenburg auf eigene Rechnung. Die Gesellschaft dient daher dazu, die Kommanditisten mittelbar am Stammkapital der Netzgesellschaft zu beteiligen und damit die Netzinfrastruktur zu verbessern. Die Gesellschaft soll insoweit eine gemeinsame Willensbildung ihrer Gesellschafter in Bezug auf ihre Beteiligung an der Netzgesellschaft ermöglichen.
Beteiligungsverhältnis:	Insgesamt sind 82 kommunale Gesellschafter mit einem Gesamtbetrag in Höhe von 58.131.855,36 € beteiligt. Die Beteiligung der Gemeinde Deinstedt beträgt 10.045,44 €, welches einer Beteiligungsquote von 0,02 % entspricht.
Besetzung der Organe:	Geschäftsführung: Geschäftsführender Kommanditist und Verwaltungs-GmbH Gesellschafterversammlung: Kommanditisten
Von dem Unternehmen gehaltene Beteiligungen:	Der KNN steht auf Basis ihres derzeitigen Anteils an der EWE Netz GmbH i. H. v. aktuell ca. 3,1 % ein Aufsichtsratsmandat bei der EWE Netz zu.
Erfüllung des öffentlichen Zweckes durch Unternehmen:	Bei der Beteiligung an der KNN handelt es sich um eine grundsätzlich gemeinwohlorientierte und einwohnergünstige Betätigung. Der mit der mittelbaren Beteiligung verbundene Einfluss auf die Struktur der EWE Netz GmbH dient der Sicherung der örtlichen Lebensgrundlagen. Die Beteiligung dient somit ausdrücklich nicht einer Gewinnerzielungsabsicht, sondern der Sicherung eines Teils der örtlichen Daseinsvorsorge und einem möglichen Einfluss auf die Energiewende.
Geschäftsverlauf und Lage des Unternehmens:	Die KNN beteiligt sich aktuell mit rd. 58,1 Mio. € (2014 = 30,5 Mio.) an der EWE Netz GmbH. Die Beteiligungsgesellschaft erhält von der EWE AG jährlich eine feste, vom Jahresergebnis der EWE Netz GmbH unabhängige Garantiedividende von 4,75 %. Für 2014 betrug diese Dividende 1.427.857,15 €
Auswirkungen der Beteiligung auf die Haushalts- und Finanzwirtschaft:	Die Gemeinde erhält eine garantierte Dividendenausschüttung von ca. 4,75 % auf ihre Einlage. Für das Jahr 2014 waren dies 467,32 €
Vorliegen der Voraussetzungen nach § 136 Abs. 1 NKomVG	Ja

Übersicht

über die Budgets und Haushaltsvermerke

Budgetbildung

- Alle Produkte werden jeweils zu Budgets erklärt.

Aufwendungen und Auszahlungen für

- aktives Personal, Versorgung,
- Abschreibungen und
- interne Leistungsverrechnungen (Innere Verrechnungen)

sind von der gegenseitigen Deckungsfähigkeit im Budget ausgeschlossen.

Übersicht über die gebildeten Budgets

Siehe Übersicht über die einzelnen Produktgruppen und Produkte. Die gebildeten Budgets entsprechen den Produkten.

Weitere Haushaltsvermerke:

- Alle Aufwendungen und alle Auszahlungen für aktives Personal und Versorgung im Gesamthaushalt werden jeweils für gegenseitig deckungsfähig erklärt (verantwortlich Amt I).
- Mehrerträge/-einzahlungen berechtigen in allen Budgets zu Mehraufwendungen/-auszahlungen.
- Alle Auszahlungsansätze für Investitionstätigkeit innerhalb der Budgets, werden jeweils für gegenseitig deckungsfähig erklärt.
- Alle Auszahlungsansätze innerhalb einer Investitionsmaßnahme zur Dorferneuerung werden jeweils für gegenseitig deckungsfähig erklärt.
- Ansätze für zahlungswirksame Aufwendungen aus laufender Verwaltungstätigkeit in einem Budget werden zugunsten von Auszahlungen für Investitionstätigkeit aus Sammelposten innerhalb des Budgets für einseitig deckungsfähig erklärt.
- Zahlungswirksame Mehrerträge aus laufender Verwaltungstätigkeit können für Auszahlungen für Investitionstätigkeit aus Sammelposten innerhalb des Budgets verwendet werden.
- Mehrerträge aus internen Leistungsverrechnungen (Innere Verrechnungen) berechtigen im Gesamthaushalt zu Mehraufwendungen aus internen Leistungsverrechnungen.

Übersicht über automatische Deckungskreise

Deckungskreis: 0001

Typ: *echte gegenseitige Deckung*
Personalaufwendungen

111100.401900
111210.401900
281100.401900
541300.401900
545300.401900
551100.401900
555300.401900
573300.401900

Deckungskreis: 0002

Typ: *echte gegenseitige Deckung*
Aufwendungen Produkt 111100

111100.427100
111100.442100
111100.512900

Deckungskreis: 0003

Typ: *echte gegenseitige Deckung*
Aufwendungen Produkt 111120

111120.422200
111120.423100
111120.429100
111120.443100
111120.444100
111120.512900

Deckungskreis: 0004

Typ: *echte gegenseitige Deckung*
Aufwendungen Produkt 111210

111210.421100
111210.422100
111210.422200
111210.423100
111210.424100
111210.459900
111210.512900

Deckungskreis: 0005

Typ: *echte gegenseitige Deckung*
Aufwendungen Produkt 111220

111220.443100
111220.512900

Deckungskreis: 0006

Typ: *echte gegenseitige Deckung*
Aufwendungen Produkt 111300

111300.421200
111300.424100
111300.512900

Deckungskreis: 0007

Typ: *echte gegenseitige Deckung*
Aufwendungen Produkt 121100

121100.427100
121100.445200
121100.512900

Deckungskreis: 0008

Typ: *echte gegenseitige Deckung*
Aufwendungen Produkt 126400

126400.348200
126400.421100
126400.424100
126400.512900

Deckungskreis: 0009

Typ: *echte gegenseitige Deckung*
Aufwendungen Produkt 281100

281100.421200
281100.427100
281100.431800
281100.512900

Deckungskreis: 0010

Typ: *echte gegenseitige Deckung*
Aufwendungen Produkt 291100

Deckungskreis: 0011

Typ: *echte gegenseitige Deckung*
Aufwendungen Produkt 315400

315400.422200
315400.431800
315400.512900

Deckungskreis: 0012

Typ: *echte gegenseitige Deckung*
Aufwendungen Produkt 362100

362100.512900

Deckungskreis: 0013

Typ: *echte gegenseitige Deckung*
Aufwendungen Produkt 365400

365400.422200
365400.427100
365400.512900
365410.422200
365410.427100
365410.512900

Deckungskreis: 0014

Typ: *echte gegenseitige Deckung*
Aufwendungen Produkt 365410

Deckungskreis: 0015

Typ: *echte gegenseitige Deckung*
Aufwendungen Produkt 366300

366300.421200
366300.512900

Deckungskreis: 0016

Typ: *echte gegenseitige Deckung*
Aufwendungen Produkt 421100

421100.431800
421100.512900

Deckungskreis: 0017

Typ: *echte gegenseitige Deckung*
Aufwendungen Produkt 424300

424300.512900

Deckungskreis: 0018

Typ: *echte gegenseitige Deckung*
Aufwendungen Produkt 511300

511300.429100
511300.512900

Deckungskreis: 0019

Typ: *echte gegenseitige Deckung*
Aufwendungen Produkt 511310

511310.427100
511310.429100
511310.445200
511310.445700
511310.512900

<u>Deckungskreis: 0020</u> Typ: <i>echte gegenseitige Deckung</i> Aufwendungen Produkt 521300 521300.512900	542300.512900	
<u>Deckungskreis: 0021</u> Typ: <i>echte gegenseitige Deckung</i> Aufwendungen Produkt 522200 522200.512900 522200.532100 522200.532200 522300.512900 522300.532100 522300.532200	<u>Deckungskreis: 0028</u> Typ: <i>echte gegenseitige Deckung</i> Aufwendungen Produkt 545300 545300.316100 545300.421200 545300.427100 545300.512900	
<u>Deckungskreis: 0022</u> Typ: <i>echte gegenseitige Deckung</i> Aufwendungen Produkt 523300 523300.421200 523300.431800 523300.512900	<u>Deckungskreis: 0029</u> Typ: <i>echte gegenseitige Deckung</i> Aufwendungen Produkt 551100 551100.421200 551100.512900	
<u>Deckungskreis: 0023</u> Typ: <i>echte gegenseitige Deckung</i> Aufwendungen Produkt 531200 531200.512900	<u>Deckungskreis: 0030</u> Typ: <i>echte gegenseitige Deckung</i> Aufwendungen Produkt 552300 552300.421200 552300.431800 552300.512900	
<u>Deckungskreis: 0024</u> Typ: <i>echte gegenseitige Deckung</i> Aufwendungen Produkt 532200 532200.512900	<u>Deckungskreis: 0031</u> Typ: <i>echte gegenseitige Deckung</i> Aufwendungen Produkt 553320 553320.431200	
<u>Deckungskreis: 0025</u> Typ: <i>echte gegenseitige Deckung</i> Aufwendungen Produkt 537100	<u>Deckungskreis: 0032</u> Typ: <i>echte gegenseitige Deckung</i> Aufwendungen Produkt 553390 553390.421200 553390.512900	
<u>Deckungskreis: 0026</u> Typ: <i>echte gegenseitige Deckung</i> Aufwendungen Produkt 541300 541300.421200 541300.427100 541300.512900	<u>Deckungskreis: 0033</u> Typ: <i>echte gegenseitige Deckung</i> Aufwendungen Produkt 555300 555300.421200 555300.427100 555300.429100 555300.512900	
<u>Deckungskreis: 0027</u> Typ: <i>echte gegenseitige Deckung</i> Aufwendungen Produkt 542300	<u>Deckungskreis: 0034</u> Typ: <i>echte gegenseitige Deckung</i> Aufwendungen Produkt 573200 573200.421100	
		573200.422200 573200.424100 573200.431800 573200.445200 573200.451100 573200.459900 573200.512900
		<u>Deckungskreis: 0035</u> Typ: <i>echte gegenseitige Deckung</i> Aufwendungen Produkt 573210 573210.421100 573210.512900
		<u>Deckungskreis: 0036</u> Typ: <i>echte gegenseitige Deckung</i> Aufwendungen Produkt 573300 573300.422100 573300.422200 573300.423100 573300.425100 573300.512900
		<u>Deckungskreis: 0037</u> Typ: <i>echte gegenseitige Deckung</i> Aufwendungen Produkt 575100 575100.431800 575100.442900 575100.512900
		<u>Deckungskreis: 0038</u> Typ: <i>echte gegenseitige Deckung</i> Aufwendungen Produkt 611200 611200.434100 611200.437210 611200.437220 611200.459200
		<u>Deckungskreis: 0039</u> Typ: <i>echte gegenseitige Deckung</i> Aufwendungen Produkt 612200 612200.451700
		<u>Deckungskreis: 0040</u> Typ: <i>echte gegenseitige Deckung</i> Aufwendungen Produkt 613200

Deckungskreis: 1001

Typ: *echte gegenseitige Deckung*
Personalauszahlungen

111100.701900
111210.701900
281100.701900
541300.701900
545300.701900
551100.701900
555300.701900
573300.701900

Deckungskreis: 1002

Typ: *echte gegenseitige Deckung*
Auszahlungen Produkt 111100

111100.727100
111100.742100
111100.749100

Deckungskreis: 1003

Typ: *echte gegenseitige Deckung*
Auszahlungen Produkt 111120

111120.722200
111120.723100
111120.729100
111120.743100
111120.744100
111120.749100

Deckungskreis: 1004

Typ: *echte gegenseitige Deckung*
Auszahlungen Produkt 111210

111210.721100
111210.722100
111210.722200
111210.723100
111210.724100
111210.749100
111210.759900

Deckungskreis: 1005

Typ: *echte gegenseitige Deckung*
Auszahlungen Produkt 111220

111220.743100

Deckungskreis: 1006

Typ: *echte gegenseitige Deckung*
Auszahlungen Produkt 111300

111300.721200
111300.724100

Deckungskreis: 1007

Typ: *echte gegenseitige Deckung*
Auszahlungen Produkt 121100

121100.727100
121100.745200

Deckungskreis: 1008

Typ: *echte gegenseitige Deckung*
Auszahlungen Produkt 126400

126400.648200
126400.721100
126400.724100
126400.749100

Deckungskreis: 1009

Typ: *echte gegenseitige Deckung*
Auszahlungen Produkt 281100

281100.721200
281100.727100

Deckungskreis: 1010

Typ: *echte gegenseitige Deckung*
Auszahlungen Produkt 291100

Deckungskreis: 1011

Typ: *echte gegenseitige Deckung*
Auszahlungen Produkt 315400

315400.722200
315400.731800

Deckungskreis: 1012

Typ: *echte gegenseitige Deckung*
Auszahlungen Produkt 362100

Deckungskreis: 1013

Typ: *echte gegenseitige Deckung*
Auszahlungen Produkt 365400

365400.722200
365400.783110
365410.722200

Deckungskreis: 1014

Typ: *echte gegenseitige Deckung*
Auszahlungen Produkt 365410

Deckungskreis: 1015

Typ: *echte gegenseitige Deckung*
Auszahlungen Produkt 366300
366300.721200

Deckungskreis: 1016

Typ: *echte gegenseitige Deckung*
Auszahlungen Produkt 421100
421100.731800

Deckungskreis: 1017

Typ: *echte gegenseitige Deckung*
Auszahlungen Produkt 424300

Deckungskreis: 1018

Typ: *echte gegenseitige Deckung*
Auszahlungen Produkt 511300
511300.729100

Deckungskreis: 1019

Typ: *echte gegenseitige Deckung*
Auszahlungen Produkt 511310
511310.727100
511310.729100
511310.745200
511310.745700

Deckungskreis: 1020

Typ: *echte gegenseitige Deckung*
Auszahlungen Produkt 521300

Deckungskreis: 1021

Typ: *echte gegenseitige Deckung*
Auszahlungen Produkt 522200

Deckungskreis: 1022

Typ: *echte gegenseitige Deckung*
Auszahlungen Produkt 523300
523300.721200
523300.731800

Deckungskreis: 1023

Typ: *echte gegenseitige Deckung*
Auszahlungen Produkt 531200

Deckungskreis: 1024

Typ: *echte gegenseitige Deckung*
Auszahlungen Produkt 532200

Deckungskreis: 1025

Typ: *echte gegenseitige Deckung*
Auszahlungen Produkt 537100

Deckungskreis: 1026

Typ: *echte gegenseitige Deckung*
Auszahlungen Produkt 541300
541300.721200
541300.727100
541300.749100

Deckungskreis: 1027

Typ: *echte gegenseitige Deckung*
Auszahlungen Produkt 542300
542300.749100

Deckungskreis: 1028

Typ: *echte gegenseitige Deckung*
Auszahlungen Produkt 545300
545300.721200
545300.727100
545300.749100

Deckungskreis: 1029

Typ: *echte gegenseitige Deckung*
Auszahlungen Produkt 551100
551100.721200
551100.749100

Deckungskreis: 1030

Typ: *echte gegenseitige Deckung*
Auszahlungen Produkt 552300
552300.721200
552300.731800

Deckungskreis: 1031

Typ: *echte gegenseitige Deckung*
Auszahlungen Produkt 553320

553320.731200

Deckungskreis: 1032

Typ: *echte gegenseitige Deckung*
Auszahlungen Produkt 553390
553390.721200

Deckungskreis: 1033

Typ: *echte gegenseitige Deckung*
Auszahlungen Produkt 555300
555300.721200
555300.727100
555300.729100

Deckungskreis: 1034

Typ: *echte gegenseitige Deckung*
Auszahlungen Produkt 573200
573200.721100
573200.722200
573200.724100
573200.731800
573200.745200
573200.751100
573200.759900

Deckungskreis: 1035

Typ: *echte gegenseitige Deckung*
Auszahlungen Produkt 573210
573210.721100

Deckungskreis: 1036

Typ: *echte gegenseitige Deckung*
Auszahlungen Produkt 573300
573300.646100
573300.722100
573300.722200
573300.723100
573300.725100

Deckungskreis: 1037

Typ: *echte gegenseitige Deckung*
Auszahlungen Produkt 575100
575100.731800
575100.742900

Deckungskreis: 1038

Typ: *echte gegenseitige Deckung*
Auszahlungen Produkt 611200
611200.734100
611200.737210
611200.737220
611200.759200

Deckungskreis: 1039

Typ: *echte gegenseitige Deckung*
Auszahlungen Produkt 612200
612200.751700
612200.762100

Deckungskreis: 1040

Typ: *echte gegenseitige Deckung*
Auszahlungen Produkt 613200

Deckungskreis: 2004

Typ: *echte gegenseitige Deckung*
Investitionen Produkt 111210
111210.782100
111210.783110
111210.783120
111210.787100
111210.787200

Deckungskreis: 2006

Typ: *echte gegenseitige Deckung*
Investitionen Produkt 111300
111300.787200

Deckungskreis: 2013

Typ: *echte gegenseitige Deckung*
Investitionen Produkt 365400

Deckungskreis: 2015

Typ: *echte gegenseitige Deckung*
Investitionen Produkt 366300
366300.781800
366300.782100
366300.783110
366300.783120

Deckungskreis: 2017

Typ: *echte gegenseitige Deckung*
Investitionen Produkt 424300
424300.783110

Deckungskreis: 2019

Typ: *echte gegenseitige Deckung*
Investitionen Produkt 421100
421100.781800

Deckungskreis: 2026

Typ: *echte gegenseitige Deckung*
Investitionen Produkt 541300
541300.782100
541300.783120
541300.787100
541300.787200

Deckungskreis: 2032

Typ: *echte gegenseitige Deckung*
Investitionen Produkt 553320
553320.782100
553320.783100
553320.783110
553320.783120
553320.787100

Deckungskreis: 2033

Typ: *echte gegenseitige Deckung*
Investitionen Produkt 555300
555300.782100
555300.787200

Deckungskreis: 2034

Typ: *echte gegenseitige Deckung*
Investitionen Produkt 573200
573200.782100
573200.783110
573200.783120
573200.787100

Deckungskreis: 2041

Typ: *echte gegenseitige Deckung*
Investitionen Produkt 571300
571300.781200
571300.781700